

Estados Unidos

La Oficina de Información Diplomática del Ministerio de Asuntos Exteriores, Unión Europea y Cooperación pone a disposición de los profesionales de los medios de comunicación y del público en general la presente ficha país. La información contenida en esta ficha país es pública y se ha extraído de diversos medios, no defendiendo posición política alguna ni de este Ministerio ni del Gobierno de España respecto del país sobre el que versa.

MARZO 2025



Estados Unidos

© Oficina de Información Diplomática.

1. DATOS BÁSICOS

1.1. Características generales

Nombre oficial: The United States of America, o USA en siglas; Estados Unidos de América, de manera abreviada, Estados Unidos, EUA o EEUU

Superficie: Incluyendo territorios y agua totalizan 9.826.675 Km² (9.161.966 Km² de territorio, contando solamente los 50 Estados y el Distrito de Columbia 664.709 Km² de agua y unas fronteras de 12.034 Km.

Fuentes: CIA. The World Factbook.

Límites: La mayor parte del país se ubica en el centro de América del Norte donde se encuentran sus 48 estados contiguos y Washington D.C., entre los océanos Pacífico y el Atlántico, limitando con Canadá al norte y con México al sur. El estado de Alaska está en el noroeste del continente, limitando con Canadá al este y separado de Rusia al oeste por el Estrecho de Bering. El estado de Hawái es un archipiélago polinesio en medio del Océano Pacífico y es el único estado estadounidense que no se encuentra en América. El país también posee varios territorios en el Mar Caribe y en el Océano Pacífico.

Fuentes: Wikipedia.

Población: El último censo realizado por el US Census Bureau fue el de 2020 (se realiza cada 10 años), en el que se contabilizó una población de 331,8 millones de habitantes. California y Texas son los estados con más población. Aunque Nueva York sigue siendo la ciudad más poblada, ha habido un desplazamiento del peso demográfico hacia el Oeste y el Sur. La tasa de fertilidad estimada por mujer es de 1,87, si bien la importancia de la inmigración hace que el crecimiento sea de los mayores entre los países industrializados. La población que se declara de origen hispano era de 60,6 millones en 2019, un 18,5% del total. Actualmente hay alrededor de 187.000 españoles en el país.

Capital: Washington, D.C. (Distrito de Columbia).

Idioma: El 1 de marzo de 2025, el presidente Donald Trump promulgó una orden ejecutiva proclamando el inglés como idioma oficial del país. Ni la Constitución ni la ley federal lo habían reconocido hasta ahora. La orden también deroga un decreto de la administración Clinton que imponía a agencias federales y organizaciones que recibieran fondos federales la obligación de facilitar asistencia en materia lingüística a ciudadanos que no hablasen inglés. En Puerto Rico (Estado Libre Asociado) el español es considerado como primer idioma oficial, de acuerdo con una iniciativa aprobada por el Senado de Puerto Rico.

El español es el segundo idioma más hablado, el principal y ya oficial en Puerto Rico y uno de los idiomas oficiales de facto del Estado de Nuevo México. En EEUU hay 43 millones de hablantes nativos de español y 11,6 millones que son bilingües, según datos recogidos en el censo de Estados Unidos y otras fuentes gubernamentales, con una concentración en los estados del sur y suroeste (California, Arizona, Nuevo México, Texas, Florida, Nevada, Colorado), pero también en los barrios hispanos de las ciudades de Nueva York, Los Ángeles, Miami o Washington (D.C.) y municipios cercanos a estas ciudades, siendo en algunas zonas incluso más importante que el inglés. Hasta ahora, muchos anuncios y asuntos oficiales se presentaban en español o con subtítulos en español, además de en inglés, en aplicación de la orden ejecutiva de la administración Clinton. La nueva orden da flexibilidad a las agencias para seguir haciéndolo.

Bandera: Compuesta por 13 franjas de color rojo y blanco y 50 estrellas blancas sobre fondo azul. Las 13 franjas alternas rojas y blancas de la bandera representan las 13 colonias originales. Sus 50 estrellas blancas de 5 picos sobre un campo azul representan los 50 estados.

Moneda: El dólar \$ ha sido la moneda oficial desde 1792.

Religión: Estados Unidos es oficialmente un Estado aconfesional. La Primera Enmienda de la Constitución garantiza el libre ejercicio de la religión y prohíbe el establecimiento de cualquier gobierno religioso.

Protestantes 46,6%; católicos romanos 21%; mormones 1,6%; judíos 1,9%; budistas 1%; musulmanes 1%; hindúes 1% otros no especificados 1%; no afiliados a ninguna religión 22%; otra 2% (2020).

Fuentes: Pew Research Center

Forma de Estado: República Federal Constitucional con sistema presidencialista.

División Administrativa: EEUU está compuesto por 50 estados, un distrito federal y estados asociados o no incorporados (Dependencias).

Los Estados son: Alabama, Alaska, Arizona, Arkansas, California, Colorado, Connecticut, Delaware, Florida, Georgia, Hawaii, Idaho, Illinois, Indiana, Iowa, Kansas, Kentucky, Louisiana, Maine, Maryland, Massachusetts, Michigan, Minnesota, Mississippi, Missouri, Montana, Nebraska, Nevada, New Hampshire, New Jersey, New Mexico, New York, North Carolina, North Dakota, Ohio, Oklahoma, Oregon, Pennsylvania, Rhode Island, South Carolina, South Dakota, Tennessee, Texas, Utah, Vermont, Virginia, Washington, West Virginia, Wisconsin, Wyoming, a los que hay que sumar el Distrito de Columbia.

1.2. Geografía

El territorio continental cuenta con múltiples formas de relieve y accidentes geográficos. A medida que se avanza tierra adentro desde la costa Este, la llanura costera del litoral Atlántico da lugar al bosque caducifolio y a la meseta del Piedmont. Los Apalaches separan la costa oriental de los Grandes Lagos y las praderas del Medio Oeste, las Grandes Llanuras. El río Mississippi-Missouri, el cuarto sistema fluvial más largo del mundo, corre de norte a sur a través del centro del país.

La pradera llana y fértil de las Grandes Llanuras se extiende hacia el oeste, hasta que es interrumpida por una región de tierras altas en el sureste. Las Montañas Rocosas, en el borde occidental de las Grandes Llanuras, atraviesan todo el país de norte a sur, llegando a altitudes superiores a los 4300 m en Colorado.

Con sus 6.194 metros, el Monte Denali (anteriormente denominado McKinley) en Alaska es el punto más alto del país y de todo el continente y el Valle de la Muerte (Death Valley) en California, con -86 m, el punto más bajo.

Los volcanes activos son comunes a lo largo de Alaska y las Islas Aleutianas, mientras que Hawái consta de solo islas volcánicas. El gran volcán ubicado debajo del Parque Nacional Yellowstone en las Montañas Rocosas es la formación volcánica más grande del continente.

1.3. Indicadores sociales

GDP per capita (\$): 73.600 (2023)
GDP per capita, a precios actuales (\$): 86.600 (2024)
Esperanza de vida: 80,9 años (2024)
IDH (valor numérico/nº orden mundial): 0,927/20 (2022)
Coefficiente GINI: 41,3 (2022)
Tasa de natalidad: 12,2 (nacimientos/1000 habitantes) (2024)
Tasa de fertilidad: 1,84 (2024)
Tasa de crecimiento anual de la población/comparacion ranking: 0,67%/131 (2024)

Fuente: CIA. The World Factbook, International Monetary Fund (IMF), UNDP y World Bank

1.4. Estructura del Producto Interior Bruto

PIB por sectores de actividad y por componentes del gasto

PIB POR SECTORES DE ACTIVIDAD				
(VALOR AÑADIDO)	2019	2020	2021	2022
AGROPECUARIO	0,7	0,8	0,9	1,2

Valor agregado por la industria como porcentaje del PIB

SECTOR	2019	2020	2021	2022	2023
Agropecuario	0,8	0,8	1,0	1,1	1,0
Minería	1,4	0,9	1,4	1,8	1,5
Utilidades	1,5	1,6	1,7	1,7	1,6
Construcción	4,4	4,5	4,3	4,3	4,4
Fabricación	10,5	10,1	10,2	10,3	10,2
Comercio al por mayor	6,0	6,1	6,0	6,1	6,0

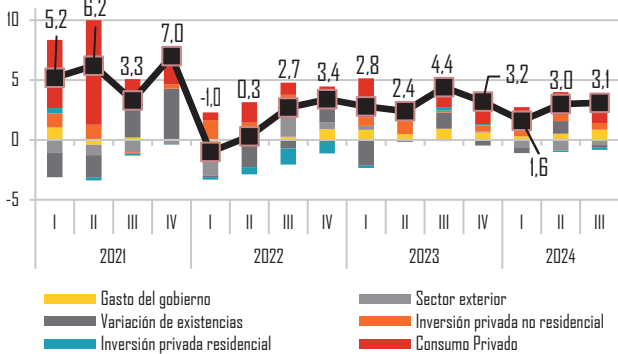
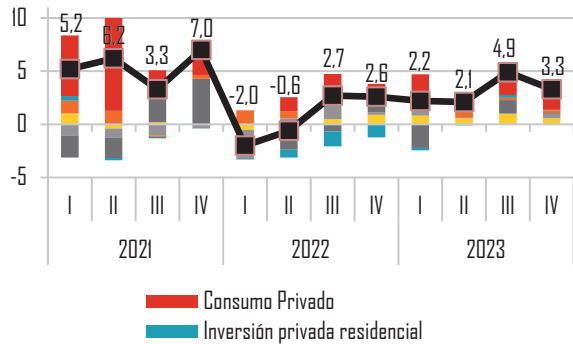
SECTOR	2019	2020	2021	2022	2023
Comercio al por menor	5,9	6,2	6,5	6,3	6,4
Transporte y almacenamiento	3,3	3,0	3,3	3,5	3,4
Información	5,3	5,5	5,5	5,3	5,3
Finanzas y seguros	7,7	8,0	7,8	7,4	7,3
Bienes inmuebles y alquiler					
y arrendamiento	13,0	13,6	13,3	13,4	13,7
Servicios profesionales y					
empresariales	12,7	12,8	12,9	13,0	13,0
Servicios educativos, atención sanitaria					
y asistencia social	8,7	8,8	8,5	8,3	8,5
Artes, entretenimiento					
y recreación	1,1	0,8	0,9	1,0	1,1
Servicios de alojamiento					
y comida	3,2	2,4	2,9	3,1	3,3
Otros servicios, excepto los					
gubernamentales	2,2	2,1	2,0	2,1	2,1
Gobierno	12,2	12,7	11,9	11,3	11,2
Total	100	100	100	100	100

Fuente: Bureau of Economic Analysis

1.5. Coyuntura económica

PIB

En 2023, la economía registró un crecimiento del 2,9%, superando el 2,5% alcanzado en 2022. Cabe destacar que el consumo privado sigue siendo el principal impulsor de la expansión económica, mientras que el gasto público también ha contribuido positivamente al crecimiento del PIB.

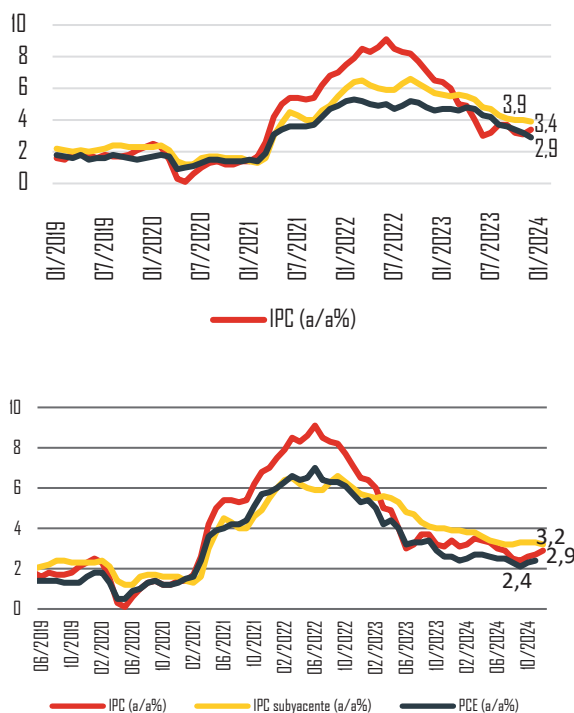


Contribuciones al crecimiento del PIB (puntos porcentuales)

Según la última estimación del Bureau of Economic Analysis, el PIB creció un 3,1% anualizado en el tercer trimestre de 2024. Impulsado por la solidez del mercado laboral, el consumo privado, principal motor de la economía, aumentó un 2,5%, superando el crecimiento del trimestre anterior. No obstante, la inversión privada mostró una notable desaceleración, con un incre-

mento de solo 0,2%, frente al 1,5% registrado en el segundo trimestre. El Fondo Monetario Internacional ha reducido en abril al 1,8% su proyección de crecimiento para 2025 (frente al 2,7% previsto en enero) como consecuencia del impacto de la nueva política arancelaria.

Tasa de inflación



PIB real (billones de dólares, a precios constantes de 2017 2012)

PIB	2020	2021	2022	2023
PIB real (billones de dólares, a precios constantes de 2017)	20,27	21,49	22,03	22,67
PIB (billones de dólares, a precios corrientes)	21,35	23,68	26,01	27,72
Tasa variación real (%)	-2,2	6,1	2,5	2,9
Tasa variación nominal (%)	-0,9	10,9	9,8	6,6

Fuente: Bureau of Economic Analysis

Inflación

INFLACIÓN	2021	2022	2023	2024
Media anual del IPC (%)	4,7	8,0	4,1	3,0
Fin de período (%)	7	6,5	3,4	2,9

Fuente: U.S. Bureau of Labor Statistics

Empleo y tasa de paro

EMPLEO Y TASA DE PARO	2021	2022	2023	2024
Población (x 1.000 habitantes)	332.048	333.271	334.914	336.482
Población activa (x 1.000 habitantes) (media anual)	161,204	164,291	167,123	168,102
Desempleos/población activa (%)	3,9	3,5	3,7	4,1

Fuente: Bureau of Labor Statistics, United States Census Bureau (International Database)

Déficit público

DÉFICIT PÚBLICO	2021	2022	2023	2024
% de PIB	-11,9	-5,4	-6,2	-6,3

Fuente: The White House

DEUDA PÚBLICA	2021	2022	2023	2024
En billones de dólares	28,42	30,93	33,17	35,47
En% de PIB	122,29	118,98	121,62	123,14

Fuente: US Department of the Treasury (fiscal data), Congressional Budget Office (CBO)

Exportaciones de bienes (BP)

	2021	2022	2023	2024
EXPORTACIONES DE BIENES (BP)				
en M USD	1.765.853	2.090.339	2.045.221	1.912.035
% variación respecto al período anterior	23,15	18,38	-2,15	2,05

Importaciones de bienes (BP)

	2021	2022	2023	2024
IMPORTACIONES DE BIENES (BP)				
en M USD	2.849.043	3.270.281	3.108.509	2.994.751
% variación respecto al período anterior	21,4	14,79	-4,95	5,14

Tipo de cambio frente al dólar

TIPO CAMBIO FRENTE AL DÓLAR	2021	2022	2023	2024
Media anual	1,1830	1,0534	1,0817	1,0820
Fin de período	1,1318	1,0698	1,1062	1,0351

Fuente: Federal Reserve Board

1.6. Comercio exterior

El 2 de abril el presidente Trump anunció una orden ejecutiva estableciendo “aranceles recíprocos” al resto del mundo. La orden impone un arancel del 10% ad valorem sobre todas las importaciones de todos los socios comerciales (en vigor el 5 de abril). A los países calificados como “worst trade offenders” se les aplica un arancel más alto, según el caso particular (en vigor el 9 de abril). A la UE se le aplica un arancel del 20%.

La orden establece varias excepciones ya que los siguientes productos no están sujetos a dichos aranceles: acero y aluminio (para los cuales se habían establecido ya aranceles del 25%); automóviles y componentes (25%); y otros productos como el cobre, productos farmacéuticos, semiconductores, artículos de madera, ciertos minerales críticos y productos de energía y recursos energéticos. Ello no quiere decir que estos últimos productos vayan a quedar a salvo, pues la administración ya ha abierto investigaciones a algunos de ellos (cobre) o anunciado la apertura de otras (productos farmacéuticos).

Los aranceles no se aplicarán a los productos procedentes de Canadá y México mientras sigan vigentes los aranceles por flujos migratorios y fentanilo.

Estos aranceles sólo se aplicarán al contenido no estadounidense de cada artículo, siempre que al menos el 20% de su valor provenga de EEUU. Para ello, la Aduana requerirá la documentación que considere necesaria para determinar y verificar el valor del contenido estadounidense del artículo.

El arancel “recíproco” se suma a otros aranceles ya en vigor. Así, en el caso de China, las importaciones estarán sujetas a aranceles del 54%, suma del tipo recíproco del 34% con el 20% que se había establecido previamente a dicho país. Las contramedidas chinas han llevado al presidente Trump a elevar los tipos aplicables a determinadas categorías de productos de este país hasta el 145%.

A los pocos días, el presidente suspendió la aplicación de tal arancel “recíproco” durante 90 días para permitir negociaciones con los países afectados, con la sola excepción de China.

Comercio de mercancías

Según el Bureau of Economic Analysis (BEA), en el periodo enero – noviembre de 2024 (último dato disponible) las exportaciones estadounidenses de mercancías alcanzaron 1,91 billones de dólares, 2,05% más que en mismo periodo de 2023. Por su parte, las importaciones aumentaron un 5,14% en tasa interanual respecto a 2023, siendo su suma total de 2,99 billones de dólares.

El déficit comercial en ese periodo de 2024 se situó en 1,08 billones, un crecimiento del 11,1% respecto al mismo periodo de 2023. La tasa de cobertura fue del 63,85% (65,78% en 2023).

Comercio de servicios

Las exportaciones estadounidenses de servicios durante los 11 primeros meses de 2024 sumaron 1,01 billones, (+ 7,78%% respecto al mismo periodo de 2023). Las importaciones de servicios en enero – noviembre 2024 alcanzaron los 742.492 millones (+8,64%).

Consecuentemente, la balanza de servicios registró un superávit de 268.862 millones, un 5,49% superior al presentado en 2023. La tasa de cobertura de la balanza de servicios en el periodo enero – noviembre 2023 fue del 136,21%.

1.7. Distribución del comercio por países

Principales socios comerciales

En el periodo enero-septiembre 2024 (último dato disponible desglosado por países), los 10 principales clientes fueron Canadá (16,92%), México (16,26%), China (6,76%), Países Bajos (4,27%), Japón (3,89%), Reino Unido (3,77%), Alemania (3,68%), Corea del Sur (3,26%), Brasil (2,36%) y Singapur (2,27%). España se sitúa en el vigésimo puesto, con un 1,15% del total de las exportaciones.

En la última década destaca el ascenso de China como destino de la exportación estadounidense, el principal cliente fuera de América del Norte.

Por bloques, el principal importador fue América del Norte, el 33,17% del total de exportaciones (+ 1,06% respecto al mismo periodo de 2023). Los países de Asia-Pacífico suponen el segundo bloque de clientes, con el 27,6% de las exportaciones y un incremento de las mismas del 5,85% con relación al mismo periodo de 2023. Las ventas a Europa representan el 24,45% (-1,09%) y a la UE el 18,02% (-1,08%). Los países de centro y Sudamérica son el cuarto bloque de clientes, con el 24,38% de las exportaciones.

Estados Unidos importa sobre todo de los países de Asia-Pacífico, el 40,02% del total (+7,92% respecto al mismo periodo de 2023), seguido de América del Norte (28,74%, +2,84%), Europa (23,26% y +3,9%), y dentro de ella, la UE (18,59%, +4,96%).

Observando la evolución reciente, el cambio más drástico desde el punto de vista de los proveedores de Estados Unidos lo ha protagonizado China, que ha pasado de ser el cuarto país en importancia con una cuota del 8,2% en 2000 al segundo con una cuota del 13,23% en los nueve primeros meses del 2024. Japón ha sido el gran perjudicado del aumento de importancia de China. Así, por países, los principales proveedores en este periodo fueron México (15,82% del total), China (13,23%), Canadá (12,92%), Alemania (4,98%), Japón (4,53%), Corea del Sur (4,15%), Vietnam (4,09%), Taiwán (3,53%), Irlanda (3,07%) e India (2,67%). España se sitúa como 23º proveedor, con cuota de mercado del 0,68%.

Exportaciones por países (principales países clientes)

PAÍSES	2022	2023	2024 (ENE-SEPT)	% VAR
Canadá	360.081	354.958	263.954	-1,75
México	324.683	323.145	253.669	4,15
China	155.904	148.809	105.506	-1,15
Países Bajos	72.837	81.373	66.581	11,52
Japón	81.591	76.742	60.635	5,69
Reino Unido	77.190	75.089	58.874	4,82
Alemania	73.169	76.854	57.396	-1,29
Corea del Sur	73.688	66.430	50.855	5,07
Brasil	53.981	44.033	31.974	-0,92
Singapur	45.662	42.436	35.359	12,51
España	26.828	25.208	17.875	-6,1
TOTAL	2.090.339	2.045.221	1.560.395	2,4

Datos en M USD

Fuente: BEA - Última actualización: diciembre 2024

Importaciones por países (principales países proveedores)

PAÍSES	2022	2023	2024 (ENERO-SEPT)	% VAR
México	460.447	484.527	386.177	6,41
China	536.973	427.525	322.824	-1,2
Canadá	446.908	427.287	315.342	-1,2
Alemania	147.536	160.088	121.543	1,24
Japón	149.233	148.619	110.636	0,9
Corea del Sur	116.790	117.426	101.387	16,56
Vietnam	127.520	114.432	99.875	19,39
Taiwán	91.736	87.791	86.266	33,65
Irlanda	82.753	82.460	74.949	20,03
India	85.587	83.713	65.146	3,53
España	23.268	23.347	16.667	-5,33
TOTAL	3.270.281	3.108.509	2.440.977	5,15

Datos en M USD

Fuente: BEA - Última actualización: diciembre 2024

1.8. Distribución del comercio por productos

Exportación e importación de bienes

Exportaciones por sectores

PRINCIPALES PRODUCTOS EXPORTADOS	2021	2022	2023	(ENE-NOV) 2024	% VAR
Suministros industriales					
(Bienes intermedios)	617.641	810.945	729.664	666.861	-0,09%
Bienes de equipo	521.473	573.183	602.173	589.663	7,01%
Bienes de consumo	221.802	244.446	259.359	238.487	0,13%
Sector automóvil	146.410	162.978	180.039	155.930	-5,96%
Alimentos y bebidas	164.493	179.866	161.887	150.137	1,47%
Resto	61.226	77.055	84.757	93.566	20,77%
Ajustes netos	32.807	41.865	27.161	17.390	-32,3%
TOTAL	1.765.853	2.090.339	2.045.221	1.912.035	2,05%

Datos en M USD

Fuente: Bureau of Economic Analysis (BEA)

Última actualización: diciembre 2024

Importaciones por sectores

PRINCIPALES PRODUCTOS IMPORTADOS	2021	2022	2023	(ENE-NOV) 2024	% VAR
Bienes de equipo	763.579	870.068	859.101	875.810	11,26%
Bienes de consumo	768.085	839.085	757.705	731.050	5,25%
Suministros industriales					
(Bienes intermedios)	640.920	808.406	675.374	606.754	-2,09%

PRINCIPALES		(ENE-NOV)				
PRODUCTOS IMPORTADOS	2021	2022	2023	2024	% VAR	
Sector automóvil	346.301	398.974	458.187	437.169	4,38%	
Alimentos y bebidas	183.301	209.533	200.200	196.628	7,16%	
Resto	121.116	118.081	129.603	121.578	2,43%	
Ajustes netos	25.741	26.133	28.339	25.763	-0,84%	
TOTAL:	2.849.043	3.270.281	3.108.509	2.994.751	5,14	

Datos en M USD
Fuente: Bureau of Economic Analysis (BEA). Última actualización: noviembre 2023

Importaciones por partidas arancelarias

IMPORTACIONES POR		(EN-NOV)				
PARTIDAS ARANCELARIAS	2021	2022	2023	2024	%VAR	
84-Maquinaria	415.610,85	460.070,29	449.372,77	476.226,28	15,16%	
85-Maquinaria eléctrica	405.227,87	464.831,14	455.159,23	436.303,77	4,31%	
87-Vehículos	276.011,24	321.786,36	375.262,54	354.361,39	3,66%	
27-Combustibles	215.898,08	310.412,26	251.915,48	222.200,5	-3,89%	
30-Productos farmacéuticos	148.730,62	163.622,35	176.683,73	193.250,6	18,97%	
90-Óptica y sus accesorios	103.712,47	112.396,95	116.499,35	112.188,44	5,05%	
71-Metales y minerales preciosos	96.954,58	95.902,41	88.793,58	71.214,07	-14,08%	
39-Plásticos y sus artículos	76.315,3	82.153,52	68.211,87	67.641,96	7,55%	
29-Química orgánica	63.112,24	73.891,69	65.703,22	63.259,03	3,48%	
94-Mobiliario	72.697,58	76.749,66	63.769,54	61.573,02	5,13%	
73-Artículos de hierro	44.146,65	56.150,15	50.479,06	45.484,95	-2,53%	
Total	1.918.417,48	2.217.966,77	2.161.850,36	2.103.703,99	5,91%	

Datos en M USD
Fuente: United States International Trade Commission. Última actualización: diciembre 2024

1.9. Inversiones por países

Posición de inversión extranjera por países y sectores en EEUU.

Inversión extranjera por países y sectores

Posición de inversión extranjera en EEUU por países

PAÍSES	2020	2021	2022	2023
Japón	694.223	758.357	761.180	783.261
Canadá	569.718	628.492	666.041	749.607
Alemania	546.544	602.388	611.576	657.842
Reino Unido	532.985	614.770	668.580	635.630
Francia	316.404	345.451	366.872	370.490
Irlanda	302.396	330.157	341.270	350.926
Suiza	223.020	262.229	249.811	261.770
Países Bajos	169.815	226.925	232.247	235.507
España	88.450	80.428	81.970	87.653
TOTAL	4.613.481	5.066.419	5.167.142	5.394.095

Datos en M USD

Posición de inversión extranjera en EEUU. Por sectores

SECTOR	2020	2021	2022	2023
Manufactureo	1.924.468	2.149.821	2.164.970	2.223.555
Otras Industrias	738.848	778.844	846.879	904.822
Financiero y seguros	585.749	632.465	578.476	573.833
Comercio al por mayor	447.756	455.546	500.796	541.203
Información	182.913	259.867	254.691	261.295
Instituciones de depósito (banca)	217.272	217.500	214.034	238.754
Servicios profesionales	206.403	212.236	227.146	238.732
Bienes inmuebles y alquiler	168.392	185.612	191.793	213.329
TOTAL	4.613.481	5.066.419	5.167.142	5.394.095

Datos en M USD
Fuente: Bureau of Economic Analysis. Última actualización: diciembre 2024

Posición de inversión EEUU en exterior por países

PAÍSES	2020	2021	2022	2023
Reino Unido	944.908	1.022.826	1.069.237	1.057.592
Países Bajos	827.419	835.378	944.332	980.403
Luxemburgo	654.941	575.401	526.780	532.465
Irlanda	379.886	455.878	448.324	491.246
Canadá	366.880	398.107	432.486	451.555
Singapur	264.188	333.672	374.546	424.214
Islas del Reino Unido, Caribe	350.988	398.143	380.220	398.939
Suiza	236.767	209.802	201.606	238.228
España	37.238	36.097	36.796	37.850
TOTAL	6.063.288	6.229.992	6.312.525	6.676.478

Datos en M USD

Por sectores

Posición de inversión EEUU en exterior por sectores

SECTOR	2019	2020	2021	2022
Holding no financiero	2.934.527	3.016.058	3.055.492	3.255.221
Manufactureo	906.793	966.249	995.947	994.789
Servicios financieros y seguros	926.938	964.473	862.123	908.635
Otras industrias	439.990	366.251	361.706	385.856
Información	222.928	272.192	337.745	373.937
Comercio al por mayor	253.140	245.790	257.154	281.590
Servicios profesionales	133.864	139.815	163.605	175.947
Minería	127.921	130.767	141.340	151.498
TOTAL	6063288	6229992	6312525	6676478

Datos en M USD
Fuente: Bureau of Economic Analysis.
Última actualización: diciembre 2024

2. SITUACIÓN POLÍTICA

2.1. Actualidad política

Donald J. Trump regresó a la Casa Blanca el 20 de enero de 2025, tras derrotar a Kamala Harris en las elecciones de 5 de noviembre de 2024. Trump obtuvo una clara victoria, con 312 votos electorales (incluidos los 7 estados bisagra de Arizona, Carolina del Norte, Georgia, Michigan, Nevada, Pensilvania y Wisconsin) de 538. Además, el republicano ganó en el voto popular, algo que no ocurría desde el segundo mandato de George W. Bush, con un 1,5% de diferencia con respecto a Harris.

El partido Republicano se hizo también con el control del Congreso, con lo que ha completado la denominada “trifecta”, la Casa Blanca y las dos cámaras en manos del mismo partido.

En el Senado, los republicanos ganaron en noviembre de 2024 15 de los 34 escaños en disputa, haciéndose con una mayoría de 53 senadores, frente a 47 demócratas. Esta mayoría es suficiente para confirmar altos cargos de la administración y para aprobar grandes reformas de impacto económico a través del llamado procedimiento de reconciliación. Sin embargo, es necesaria una mayoría cualificada de 60 escaños para aprobar cualquier otra ley, lo que obliga a cierta negociación con los demócratas.

Los resultados de noviembre fueron más ajustados en la Cámara de Representantes: los republicanos obtuvieron 220 escaños frente a 215 de los demócratas.

Miembros del Gobierno

Presidente, Donald John Trump

Vicepresidente, James David Vance

Secretario de Estado, Marco Antonio Rubio

Secretario del Tesoro, Scott Bessent

Secretario de Defensa, Pete Hegseth

Fiscal General, Pam Bondi

Secretario de Interior, Doug Burgum

Secretaria de Agricultura, Brooke Rollins

Secretario de Comercio, Howard Lutnick

Secretaria de Trabajo, Lori Chavez-DeRemer

Secretario de Sanidad y Servicios Sociales, Robert F. Kennedy, Jr.

Secretario de Vivienda y Desarrollo Urbano, Scott Turner

Secretario de Transporte, Sean Duffy

Secretario de Energía, Chris Wright

Secretaria de Educación, Linda McMahon

Secretario de Asuntos de Veteranos, Doug Collins

Secretaria de Seguridad Nacional, Kristi Noem

Otros cargos con rango ministerial

Jefa de Gabinete de la Casa Blanca, Susie Wiles

Consejero de Seguridad Nacional, pendiente

Administrador de la Agencia de Protección Ambiental, Lee Zeldin

Oficina de Administración y Presupuesto, Russell Vought

Representante de Comercio de EEUU, Jamieson Greer

Embajador Representante permanente ante la ONU, Mike Waltz

Presidente del Consejo de Asesores Económicos, Stephen Miran

Oficina de Administración de Pequeños Negocios, Kelly Loeffler

Directora de Inteligencia Nacional, Tulsi Gabbard

Director de la Oficina para la Política de Ciencia y Tecnología, Michael Kratsios

Director de la Agencia Central de Inteligencia, John Ratcliffe

Datos biográficos

Donald J. Trump, presidente

Donald John Trump nació el 14 de junio de 1946 en Queens, Nueva York, el cuarto de los hijos de Frederick C. y Mary MacLeod Trump. Su padre fue un constructor e inversor inmobiliario especializado en la construcción y gestión de apartamentos residenciales en Nueva York. En 1968 se graduó en Economía en la Wharton School of Finance de la Universidad de Pensilvania.

Siguió los pasos de su padre en el negocio inmobiliario, haciéndose cargo en 1971 de la empresa familiar Elizabeth Trump & Son, que más tarde renombró como la Trump Organization. Convencido de las oportunidades económicas de Manhattan y Nueva Jersey, Trump se involucró en grandes proyectos de construcción logrando gran reconocimiento público en la década de los ochenta.

En junio de 2015 anunció su candidatura a las primarias republicanas, que ganó, y en noviembre de 2016 se impuso a la candidata del partido Demócrata, Hillary Clinton.

En 2020 Trump se presentó a la reelección, siendo derrotado por Joe Biden.

A pesar de estas y otras vicisitudes, Trump mantuvo en todo momento el liderazgo del partido republicano y se hizo fácilmente con la candidatura presidencial en primavera de 2024. Tras una accidentada campaña, con dos intentos de asesinato y el cambio del candidato demócrata, el 6 de noviembre de 2024 ganó las elecciones presidenciales.



El ministro de Asuntos Exteriores español, José Manuel Albares, junto a su homólogo, el secretario del Departamento de Estado de Estados Unidos, Marco Rubio. Washington D.C., 22 de mayo de 2025. - Foto © MAEC

Trump está casado en terceras nupcias con Melania Knauss. Tiene un total de cinco hijos.

James David Vance, vicepresidente

James David Vance nació en 1984 en Middletown, Ohio.

Vance perteneció durante 4 años al Cuerpo de Marines y estuvo destinado en Iraq. Al licenciarse, se graduó en la Universidad de Ohio gracias a las ayudas para veteranos de la Ley de Reajuste de Militares (GI Bill). Alumno brillante, accedió con una beca en la facultad de Derecho de Yale, donde conoció a su esposa Usha Chilukuri (hija de inmigrantes indios), con quien tiene 3 hijos.

Ejerció brevemente como abogado de empresa antes de convertirse en inversor de capital riesgo. En 2016 saltó a la fama nacional tras la publicación de sus memorias "Hillbilly Elegy", éxito de ventas y adaptadas al cine.

En 2022, fue elegido como senador por Ohio. Durante esta etapa, destacó por sus críticas a la asistencia a Ucrania y su conservadurismo en asuntos sociales.

En julio de 2024, Trump eligió a Vance como candidato a la vicepresidencia por el partido Republicano. Vance renunció a su escaño en el Senado para asumir la vicepresidencia. Es el tercer vicepresidente más joven de la historia de Estados Unidos.

Marco Antonio Rubio, secretario de Estado

Hijo de exiliados cubanos que huyeron de la dictadura de Batista, el Sr. Rubio nació en Miami en 1971. Estudió Ciencias Políticas y Derecho en la Universidad de Miami. Está casado con Jeannette Dousdebés, con quien tiene cuatro hijos.

Cuenta con una larga trayectoria política. Durante su etapa de estudiante, hizo las prácticas con la primera mujer hispana de la historia del Congreso, Ileana Ros-Lethinen, también de origen cubano. Antes de llegar al Senado, pasó por la política local y estatal, donde llegó a ser Speaker de la Cámara de Florida.

En 2010 es elegido senador federal por el Estado de Florida. En 2015 se presentó a las primarias presidenciales del partido Republicano.

Durante su etapa en el Senado estuvo muy implicado en cuestiones de seguridad nacional, siendo portavoz republicano en el Subcomité de relaciones

con el Hemisferio Occidental y vicepresidente del Comité especial de Inteligencia. Como tal, destacó por sus posiciones con respecto a Cuba, China y su apoyo a Ucrania durante la guerra.

2.2. Política exterior

El segundo mandato de Trump ha supuesto un nuevo enfoque de su política exterior, que, de acuerdo con el Departamento de Estado, se define en seis pilares:

- 1) Desarrollar una política exterior basada en America First
- 2) Asegurar relaciones económicas y comerciales equilibradas
- 3) Restaurar el liderazgo estadounidense
- 4) Poner fin a la inmigración ilegal y al fentanilo, asegurando las fronteras estadounidenses
- 5) Combatir a sus adversarios y
- 6) Promover una paz duradera.

Las decisiones en materia de política exterior de la actual administración se tomarán atendiendo a que den respuesta positiva a alguna de las siguientes premisas:

- 1) ¿Hace a EEUU más seguro?
- 2) ¿Hace a EEUU más fuerte?
- 3) ¿Hace a EEUU más próspero?

Así, en la implementación de su política exterior, el propio Departamento de Estado, destaca entre otros los siguientes puntos:

- Reorganización del Departamento de Estado: Se creó un plan para el Departamento de Estado de EEUU con el fin de garantizar que el Departamento pueda desempeñar mejor su misión diplomática esencial y promover los intereses nacionales fundamentales de Estados Unidos en el siglo XXI.
- La doctrina *peace through strength*, el recurso al poder económico y militar para la consecución de sus objetivos en política exterior y como herramienta para lograr el cese de hostilidades.
- Reconfiguración de la ayuda exterior: cancelación de distintas subvenciones y contratos financiados con ayuda exterior, tanto de USAID como del Departamento de Estado, que no se ajustaban a las prioridades de la administración, por un valor total superior a los 80 000 millones de dólares.
- Liberación de rehenes estadounidenses detenidos en el extranjero mediante gestiones diplomáticas de alto nivel.
- Disuasión de la presencia de China en el continente americano.
- Optimización de la Cooperación en Defensa: Se simplifica para dinamizar la base industrial estadounidense, fortalecer las cadenas de suministro estadounidenses e impulsar el desarrollo tecnológico.

3. RELACIONES BILATERALES CON ESPAÑA

3.1. Diplomáticas

España mantuvo relaciones con las comunidades autóctonas de lo que hoy son los EEUU y las Trece Colonias británicas durante tres siglos. Estas relaciones comenzaron en el siglo XVIII, con la ayuda española en la Guerra de Independencia de EEUU, destacando la figura de Bernardo de Gálvez. En 1785, ambos países establecieron relaciones diplomáticas y, en 1795, firmaron el primer tratado bilateral. Las relaciones se tensaron después de la adquisición de Florida por EEUU en 1819 y su apoyo a los movimientos independentistas en América. El conflicto culminó en 1898 con la pérdida de los últimos territorios coloniales españoles. Durante la Guerra Civil española,

EEUU apoyó al bando republicano. Sin embargo, las relaciones se enfriaron tras la Segunda Guerra Mundial, con la interrupción diplomática entre 1946 y 1951. Con la Guerra Fría, las relaciones mejoraron, firmándose acuerdos de defensa en 1953. La transición democrática española en los años 70 fortaleció los lazos bilaterales, así como la incorporación de España a la OTAN y la Comunidad Económica Europea en los 80.

Destaca, en los últimos años, la visita a Washington de SM el rey Felipe VI el 19 de junio de 2018, y su encuentro con el presidente Donald Trump. S.M. había visitado antes Nueva Orleans en Luisiana, y San Antonio, en Texas, para celebrar los respectivos centenarios de la fundación de dichas ciudades. SM el Rey viajó también en enero de 2022 a Puerto Rico con motivo del Quinto Centenario de la Fundación de su capital, San Juan. La visita del Rey, que ya había estado en la Isla en 2016, con motivo del Congreso de la Lengua Española, incidió especialmente en el vínculo histórico y cultural con Puerto Rico. En enero de 2022 visitó Washington el Ministro de Asuntos Exteriores, Unión Europea y Cooperación, José Manuel Albares. En junio de 2022, el presidente Biden hizo una visita a Madrid en la antesala de la Cumbre de la OTAN. Durante la misma, se firmó una declaración conjunta y se acordó la modificación del Acuerdo bilateral de defensa, que permitirá el despliegue de dos nuevos destructores en la base naval de Rota.

La declaración conjunta firmada entre Estados Unidos y España en 2022 reafirmó el compromiso de ambos países con la cooperación en defensa, seguridad y la lucha contra el cambio climático. Destacaron la importancia de fortalecer la relación transatlántica y las relaciones bilaterales, especialmente en el marco de la OTAN, con énfasis en la actualización de los compromisos de defensa colectiva y la adaptación a los desafíos globales, como la amenaza de Rusia. Asimismo, se acordó fortalecer la colaboración en el ámbito económico, incluyendo la transición energética y el impulso a la innovación tecnológica. Los líderes expresaron su apoyo a la democracia, los derechos humanos y el Estado de derecho, condenando prácticas autoritarias en el mundo. Además, reafirmaron su apoyo a la unidad de la Unión Europea y el compromiso con un sistema internacional basado en reglas. La declaración también destacó la creciente cooperación en ciencia, tecnología y educación.

El presidente del Gobierno, Pedro Sánchez, visitó Washington y se reunió con el presidente Biden el 12 de mayo de 2023 y en mayo de 2024 el Ministro de Asuntos Exteriores, Unión Europea y Cooperación, José Manuel Albares, realizó una nueva visita oficial a Washington.

Finalmente, es preciso destacar las buenas relaciones con el Congreso de EEUU donde existe un Grupo de Amigos de España, y las buenas relaciones con congresistas hispanos.

3.2. Económicas

Salvo por el bache de 2020 provocado por la situación sanitaria mundial, las relaciones económicas siguen reforzándose en los últimos años, tanto en el flujo de comercio de mercancías como en el de servicios y en las inversiones directas. El comercio de bienes superó ya en 2021 las cifras de 2019 y las de servicios en 2022, con el levantamiento de las restricciones de viaje. España sigue siendo un destino atractivo para la IDE estadounidense.

Los diez primeros meses de 2024 registran cifras de comercio bilateral de bienes ligeramente inferiores a las registradas en el mismo periodo del año anterior (-0,92%). Así las exportaciones totales alcanzan un valor de 15.163 millones de euros, un 2,52% menos con respecto al mismo periodo del año anterior; y las importaciones totales aumentan levemente un 0,13%, alcanzando un valor de 23.651 millones de euros.

Además, es necesario recalcar que, durante 2022, el reajuste en el origen del suministro energético en España provocó un fuerte aumento de las importaciones desde EEUU, principalmente de GNL. En 2023 se produce una dis-

minución de dichas importaciones del 38%, senda que continúa en 2024, si bien cabe destacar que sigue siendo el principal producto importado desde los EEUU

El resultado neto ha sido de una reducción del déficit a 8.488 millones de euros y de la cobertura AL 64,11% (la balanza comercial bilateral de bienes ha sido tradicionalmente deficitaria para España con un máximo de cobertura del 97% en 2018). Estados Unidos fue en este periodo el 6º destino de la exportación española con un 4,8% del total, y el 5º proveedor de mercancías, con un 6,67% del total. El comercio de servicios se ha recuperado desde la caída en 2019, y sigue siendo superavitario a favor de España. El registro de los flujos de inversión entre enero y septiembre de 2024, recogen un aumento de los flujos inversión de España en EEUU (+8,36%) y una caída de los flujos de inversión de EEUU en España (-47%), frente al mismo periodo de 2023.

En este periodo, se ha reducido el número de empresas exportadoras, que pasa de 28.000 a 27.000.

Balanza comercial bilateral

	(ENE-OCT)			
BALANZA COMERCIAL BILATERAL	2022	2023	2024	VAR
EXPORTACIONES	18.952	18.904	15.163	-2,52
IMPORTACIONES	33.762	28.268	23.651	0,13
SALDO	-14.810	-9.364	-8.488	-5,25
TASA DE COBERTURA	56,13%	66,88%	64,11%	-2,6

Datos en M EUR. Fuente: Aduanas de España
Última actualización: diciembre 2024

Balanza comercial: análisis por sectores

Exportaciones bilaterales por sectores

EXPORTACIÓN DE	(ENE-OCT)			
ESPAÑA A EEUU POR SECTORES	2022	2023	2024	VAR
Semimanufacturas	5.319	4.975	4.748	14,77%
Bienes de equipo	4.814	6.229	4.312	-16,85%
Alimentación, bebidas y tabaco	2.855	2.796	2.869	25,09%
Manufacturas de consumo	1.615	1.147	1.132	18,08%
Productos Energéticos	2.637	2.442	1.119	-40,70%
Sector automóvil	689	617	460	-8,29%
Materias primas	402	268	228	0,25%
Bienes de consumo duradero	286	272	213	-3,02%
Otras mercancías	336	160	83	-43,18%
Total	18.952	18.904	15.163	-2,52%

Datos en M EUR
Fuente: Aduanas de España.
Última actualización: diciembre 2024

IMPORTACIÓN EN ESPAÑA	(ENE-OCT)			
PROVENIENTE DE EEUU POR SECTORES	2022	2023	2024	VAR
Productos Energéticos	16.021	9.887	8.099	-1,15%
Semimanufacturas	8.663	8.632	7.331	-3,63%
Bienes de equipo	4.660	5.382	4.919	17,25%
Alimentación, bebidas y tabaco	1.962	1.912	1.436	-7,25%
Manufacturas de consumo	770	838	764	10,18%
Sector automóvil	834	1.006	582	-34,12%
Materias primas	803	542	471	7,83%
Bienes de consumo duradero	39	60	40	-22,46%
Otras mercancías	10	10	8	-5,33%
Total	33.762	28.268	23.651	0,13%

Datos en M EUR
Fuente: Aduanas de España
Última actualización: diciembre 2024



El ministro de Economía, Comercio y Empresa de España, Carlos Cuerpo, junto a su homólogo, el secretario del Tesoro de Estados Unidos, Scott Bessent. Washington D.C., 15 de abril de 2025. - Foto: Ministerio de Economía

Intercambios de servicios

Conforme a los datos de balanza de pagos del Banco de España, España ha tenido un superávit en la balanza bilateral, creciente hasta 2019, cuando alcanzó el pico de 3.617 millones de euros.

En 2020, con motivo de la pandemia, se redujeron los ingresos, gastos y superávit. Todos ellos se recuperan desde el 2022, alcanzándose en 2023 ingresos por valor de 15.434 millones, gastos por 6.651 millones y superávit de 8.783 millones. Por ende, la tasa de cobertura también ha aumentado, del 146,28% en 2020 al 232,05% en 2023. EEUU es el 4º cliente con el 8,48% del total de ingresos y el 4º proveedor, con el 7,5% de los pagos. El número de turistas a España en los 11 primeros meses de 2024 alcanzó los 4,05 millones (+11,94% respecto a mismo periodo de 2023).

Según la encuesta de Comercio Internacional de Servicios del INE (excluye turismo), al final del cuarto trimestre de 2022 (último informe disponible), se registra un incremento del 42% de las exportaciones interanuales, con 26.766 empresas exportadoras y unos ingresos de 10.440 millones de euros.

Por sectores, la exportación de servicios empresariales representa cerca del 32% del total, seguida de transporte (21%), informática e información (19%), consultoría profesional (11%) y seguros (9%).

Los cinco primeros sectores de importación, según el correspondiente informe del INE, han sido empresariales (37%), técnicos (25%), seguros (18%) y transporte (13%). El mercado estadounidense supuso el 9% del total de los pagos por servicios, siendo el cuarto proveedor (tras Alemania, Francia y Reino Unido).

Los datos de EEUU reflejan para los tres primeros trimestres del 2024 unos ingresos por exportaciones de servicios a España de 7.676 millones de dólares (frente a 7.249 en el mismo periodo de 2023), y unos pagos por servicios importados a España de 9.867 millones de dólares (8.377 en enero-septiembre 2023).

Inversiones

De España en EEUU Volumen, evolución. Ranking de la inversión española.

En términos de posición, EEUU es el primer destino y origen de la inversión directa exterior española, con un 14,9% del stock de inversión en el mundo en 2022 (último año disponible), alcanzando los €81.945M (+9% respecto a 2021).

Los flujos de inversión siguen una senda irregular en los últimos años, con un máximo de 9.294 M€ en 2018. En los tres primeros trimestres del 2024, los flujos de inversión (bruta, no ETVE) hacia EEUU alcanzaron los 4.708 millones de euros.

Flujo de inversiones de España en EEUU

FLUJO DE INVERSIÓN		(ENE-SEPT)	
BRUTA POR SECTORES	2022	2023	2024
Suministro de energía eléctrica, gas, vapor y aire	1.916.582	2.130.490	3.147.739
Fabricación de vehículos de motor	0	0	1.248.393
Transporte terrestre y por tubería	1.974	0	137.879
Actividades inmobiliarias	25.849	524.499	51.046,
Actividades administrativas de oficina	455	5.697	31.658
Servicios financieros,excepto seguros y fondos pension	538.071	1.497.753	22.233
Fabricación de maquinaria y equipo	0	0	13.434
Industria del papel	26.107	9.795	11.423
Industria de la alimentación	15.529	55.199	11.171
RESTO	2.160.609	3.079.549	33.3890
TOTAL	4.685.178	7.302.983	4.708.368

Datos miles de euros
Fuente: Secretaría de Estado de Comercio (Registro Inversiones Extranjeras).
Última actualización: diciembre 2024

Stock de inversiones de España en EEUU

STOCK POSICIÓN INVERSORA ESPAÑA EN EEUU				
(NO-ETVE. MILES DE EUR)	2019	2020	2021	2022
	90.155.790	80.610.180	75.454.410	81.945.580

Fuente: Secretaría de Estado de Comercio (Registro Inversiones Extranjeras).
Última actualización: diciembre 2024

Inversiones de EEUU en España. Volumen, evolución, principales sectores. Ranking de la inversión del país en España

EEUU es el principal inversor (no ETVE) en España en términos de stock (19,4% del total), manteniendo una posición inversora de 106.950 millones de euros en 2022 (últimos datos disponibles), lo que supone una cifra de negocios de 127.311 millones y empleo a unas 272.183 personas.

Flujo de inversiones de EEUU en España

FLUJO DE INVERSIÓN		(ENE-SEPT)	
BRUTA POR SECTORES. NO ETVE	2021	2022	2023
Servicios técnicos arquitectura e ingeniería	492.160	4.203	1.004.297
Servicios de alojamiento	136.206	70.436	518.136
Actividades inmobiliarias	409.434	514.455	343.904
Actividades sanitarias	68.620	1.835.950	276.748
Construcción de edificios	20.201	101.376	249.046
Ingeniería civil	0	0	245.700
Suministro de energía eléctrica, gas, vapor y aire	336.146	72.078	134.129
Fabricación de vehículos de motor	3	42	117.968
Actividades auxiliares a los servicios financieros	16.171	84.321	95.647
RESTO	7.865.711	4.906.064	496.098
TOTAL	9.344.652,93	7.588.925,09	3.481.673,12

Datos miles de euros. Última actualización: diciembre 2024.
Fuente: Secretaría de Estado de Comercio (Registro Inversiones Extranjeras)

Stock de inversiones de EEUU en España

STOCK POSICIÓN INVERSORA				
EEUU EN ESPAÑA				
(NO-ETVE)	2019	2020	2021	2022
	87.421.783,76	97.830.471,02	100.647.067,04	106.950.355,32

Datos en miles de EUR
Fuente: Secretaría de Estado de Comercio (Registro Inversiones Extranjeras) Última actualización: diciembre 2024

Presencia de empresas españolas y del país en España

En el siguiente vínculo están publicados los listados de empresas españolas establecidas en los EEUU, por regiones:

<http://www.icex.es/icex/es/ navegacion-principal/todos-nuestros-servicios/informacion-de-mercados/paises/navegacion-principal/invertir-en/empresas-espanolas-establecidas/index. html?idPaís=US>

Algunas de las principales empresas de EEUU en España son

Hewlett-Packard, Intel, Microsoft, Ono, Verizon, Google, Apple, Cisco, IBM, Philip Morris, Pepsi Cola, Coca Cola, McDonalds, Kraft Foods Spain, General Motors, Ford, Alcoa, Air Products & Chemicals, General Electric, Dow Chemical Ibérica, Du Pont, Lilly, Pfizer, Home Depot, Honeywell, Merck, Abbott, Elanco Valquímica, Chevron, Boeing, Merrill Lynch, J.P. Morgan, Morgan Stanley, Goldman Sachs, American Express.

3.3. Cooperación

España y Estados Unidos comparten una sólida alianza basada en una larga historia de cooperación en seguridad y defensa. Uno de los pilares de esta relación es el Convenio de Cooperación para la Defensa, que permite a EEUU el uso de las bases españolas de Rota y Morón. Rota alberga cuatro destructores AEGIS, ampliados a seis en 2023, que forman parte del escudo antimisiles europeo. Morón acoge una Fuerza de Respuesta de Crisis de los Marines, dotada con medios aéreos. Esta colaboración se complementa con intercambios logísticos, mantenimiento de buques por parte de NAVANTIA, formación conjunta y oficiales de enlace.

España participa junto a EEUU en misiones internacionales bajo la ONU y la OTAN, destacando su presencia en el Líbano, Irak, el Sahel y América Central, con objetivos como combatir el terrorismo, el narcotráfico y fortalecer el Estado de Derecho. Además, USAID y AECID colaboran en proyectos de ayuda humanitaria, como un almacén en Las Palmas.

Un pilar importante de la relación bilateral es la comunidad hispana en EEUU, con fuertes lazos culturales y lingüísticos con España. La Fundación Consejo España-EEUU promueve visitas de líderes hispanos a España para reforzar estos vínculos.

En el ámbito educativo y cultural, ambos países impulsan el aprendizaje del español mediante 117 academias en EEUU, programas de intercambio de profesores, y centros del Instituto Cervantes en varias ciudades. España también mantiene una destacada presencia cultural y participa activamente en eventos artísticos en EEUU El programa Fulbright, vigente desde 1958, ha facilitado el intercambio académico de miles de estudiantes de ambos países.

La cooperación judicial y de seguridad se centra en la lucha contra el terrorismo, el narcotráfico y el crimen organizado. En ciencia, destaca la estación de seguimiento de la NASA en Robledo de Chavela, operada por el INTA, cuyo acuerdo fue renovado por 15 años en 2024. Aunque existe un marco general de cooperación científica, se identifica potencial de expansión en áreas como la salud y la lucha contra incendios forestales.



El presidente de Estados Unidos, Donald Trump, y la primera dama, Melania Trump, reciben a Sus Majestades los Reyes de España, Don Felipe VI y Doña Letizia, a su llegada a la Casa Blanca durante la visita oficial a Washington D.C., 19 de junio de 2018. - Foto: Jonathan Ernst (REUTERS)

Esta relación estratégica multidimensional se fortalece continuamente y refleja el compromiso mutuo de avanzar en intereses comunes de seguridad, desarrollo, cultura, ciencia y educación.

3.4. Relación de visitas en ambos sentidos.

Personalidades españolas que han visitado EEUU

S.M. El Rey-Casa Real

- 03/04-03-2015**, SM el rey D. Juan Carlos inaugura el Festival “Suite Iberia” en el Kennedy Center de Washington.
- 14/18-9-2015**, Visita oficial a EEUU de SS.MM. los Reyes para asistir a diversos actos en Miami (Miami Dade Community College) y San Agustín, Florida (450 Aniversario de su fundación y XX Foro Consejo España EEUU), y Washington.
- 23/25-9-2015**, SM el Rey asistió a los actos relacionados con la 70 Asamblea General de NNUU.
- 18/21-09-2016**, SS.MM. los Reyes, viajan a Nueva York para asistir a la 71 Asamblea General de NNUU.
- 14/19-06-2018**, SS.MM. los Reyes, viajan a Nueva Orleans, Luisiana y a San Antonio, Texas para asistir a sendas celebraciones del 300 aniversario de la fundación de cada ciudad. SSMM viajaron también a Washington, D.C. para reunirse con el Presidente Donald Trump.
- 10/13-12-2018**, S.M. la reina Doña Sofía viaja a Nueva York para la entrega de los Premios del Instituto Español Reina Sofía
- 24/26-01-2022**, S.M. el Rey Felipe VI viaja a Puerto Rico con motivo del Quinto Centenario de la fundación de San Juan
- 28/03-1/04-2022**, S. M. La Reina Sofía. Nueva York.
- 17/21-05-2022**, S. M. La Reina Sofía. Miami.
- 25/26-05-2022**, S. M. El Rey Felipe VI. Nueva York.
- 13/16-9-2022**, S.M. La Reina Sofía. Nueva York.
- 19/21-9-2022**, S.M. La Reina Letizia. Nueva York.
- 1/3-12-2022**, S.M. el Rey Felipe VI. Washington DC.
- 12/14-12-2022**, S.M. la Reina Letizia visita Los Ángeles, con el objeto de inaugurar el Instituto Cervantes.
- 20/21-7-2023**, S. M. el Rey Felipe VI visita Nueva York.
- 14/18-8-2023**, S. M. la Reina Sofía visita Houston.
- 31/3-2024**, S.A. R. Leonor de Borbón y Ortiz, Princesa de Asturias, visitó Boston.
- 4/11-2024**, S.M. la Reina Sofía visitó Nueva York para la entrega de los Premios Sofía a la Excelencia del Queen Sofia Spanish Institute.

Presidente de Gobierno

- 20/24-7-2021**, El presidente del Gobierno Pedro Sánchez viaja a Nueva York y Los Angeles. Viaje de promoción económica e inversión.
- 19/24-9-2021**, Pedro Sánchez, NYC –Asamblea General de Naciones Unidas.
- 19/22-9-2022**, Pedro Sánchez viaja a Nueva York a la Asamblea General de Naciones Unidas.
- 12/13-5-2023**, Pedro Sánchez viaja a Washington DC y se reúne con el Presidente Joseph Biden.
- 17/20-9-2023**, Pedro Sánchez viaja a Nueva York para asistir a la Asamblea General de Naciones Unidas.
- 9/7-2024**, Pedro Sánchez viaja a Washington para asistir a la Cumbre de la OTAN.
- 23/9-2024**, Pedro Sánchez viaja a Nueva York para asistir a la Asamblea General de Naciones Unidas.

Ministro de Asuntos Exteriores

- 23/30-09-2019**, Josep Borrell viaja a Nueva York para asistir a la 74 Asamblea General de NNUU.
- 12/13-02-2020**, Arancha González Laya viaja a NY para reuniones en NNUU.
- 18/19-01-2022**, José Manuel Albares viaja a Washington DC.
- 17/19-01-2022**, SEAEG y SEPICEM acompañaron al Ministro de Exteriores a Washington.
- 24/26-01-2022**, Ministra de Industria viaja a Puerto Rico acompañando a S.M. el Rey. 24/26-01-2022 Por parte de Exteriores, también viajaron a Puerto Rico el MAEC, SEAEG y SEPICEM.
- 2/5-6-2022**, José Manuel Albares visita Washington, DC.
- 9/10-6-2022**, José Manuel Albares visita Los Angeles.
- 19-9-2022**, José Manuel Albares visita Nueva York.
- 22/24-2-2023**, Ministro visita Nueva York.
- 9/11-5-2023**, José Manuel Albares visita Washington DC.
- 19/21-9-2023**, José Manuel Albares visita Nueva York.
- 22/23-2-2024**, José Manuel Albares visita Nueva York.
- 18/4-2024**, José Manuel Albares viaja a Nueva York.
- 10/5-2024**, José Manuel Albares viaja a Washington, DC.
- 23/9-2024**, José Manuel Albares visita Nueva York para asistir a la 79 Asamblea General de Naciones Unidas.
- 29/10-2024**, José Manuel Albares viaja a Nueva York.

Otras personalidades

- 16/17-1-2024**, Secretario de Estado de Asuntos Exteriores, Unión Europea y Cooperación. Nueva York.
- 25/26-3-2024**, Presidenta del Tribunal de Cuentas, Dª Enriqueta Chicano Jávega. Nueva York.
- 25/28-2-2024**, Segunda Vicepresidenta y Ministra de Trabajo y Economía Social, Dª Yolanda Díaz Pérez. Washington, DC.
- 28/2-2/3-2024**, Ministro de Inclusión, Seguridad Social y Migraciones, D. José Luis Escribá. Nueva York.
- 10/14-3-2024**, Ministra de Igualdad, Dª Ana Redondo García. Nueva York.
- 10/3-2024**, Dª Zaida Cantera de Castro, Diputada, asistió a la Asamblea Parlamentaria de la OTAN en Boston.
- 25/3-2024**, Dª Enriqueta Chicano Jávega, Presidenta del Tribunal de Cuentas asistió a la reunión de Climate Global Call for Action en Nueva York.
- 5/4-2024**, D. Antonio Piñeiro Sánchez, Jefe del Estado Mayor de la Armada, visita de alto nivel en Washington, DC.
- 5/4-2024**, Dª Cani Fernández Vicien, Presidenta de la Comisión Nacional de Mercados y Competencia, asistió a la Reunión ABA en Washington, DC.
- 12/4-2024**, Dª Esther Basilia del Brio González, Senadora, visitó Washington, DC.
- 14/4-2024**, D. Javier Ignacio Maroto Aranzabal, Vicepresidente del Senado, asistió a reunión de alto nivel en Washington, DC.
- 15/4-2024**, D. Antón Leis García, Director de la AECID, asistió a reunión de alto nivel en Washington, DC.

16/4/2024, D^a Elma Saiz Delgado, Ministra de Inclusión, Seguridad Social y Migraciones, asistió a reunión de alto nivel en Washington, DC.

16/4/2024, D. Carlos Cuerpo Caballero, Ministro de Economía y Comercio, visitó Washington, DC para asistir a la Asamblea del Fondo Monetario Internacional.

16/4/2024, D. Pablo Luis Hernández de Cos, Gobernador del Banco de España, visitó Washington, DC para asistir a la Asamblea del Fondo Monetario Internacional.

21/4/2024, D. Cesar Alejandro Mogo Zaro, Diputado, visitó Washington, DC para asistir a la Asamblea Parlamentaria de la OTAN.

21/4/2024, D^a Eva María Granados Galiano, Secretaria de Estado de Cooperación Internacional, visitó Washington, DC para asistir al Foro de Financiación para el Desarrollo.

23/4/2024, D^a Xiana Margarita Méndez Bertolo, Secretaria de Estado de Comercio, viajó a Washington, DC para reunión de alto nivel.

12/5/2024, D. Javier Padilla Bernáldez, Secretario de Estado de Sanidad, visitó Nueva York para para reunión en la ONU.

28/5/2024, D. Diego Martínez Belio, Secretario de Estado de Asuntos Exteriores y Globales, visitó Washington, DC.

29/5/2024, D. José Luis Escrivá Belmonte, Ministro de Transformación Digital y Función Pública, viajó a San Francisco.

30/5/2024, D. Carlos Cuerpo Caballero, Ministro de Economía y Comercio, viajó a Washington, DC para asistir a reunión de comercio.

23/6/2024, D. Luis Planas Puchades, Ministro de Agricultura, Pesca y Alimentación, asistió a la "Agriculture Aim for Climate Summit" en Nueva York.

26/6/2024, D. Manuel Olmedo Palacios, Secretario de Estado de Justicia, asistió a la Cumbre de la OTAN en Washington, DC.

5/7/2024, D^a Francina Armengol Socas, Presidenta del Congreso de los Diputados, asistió a la Cumbre Parlamentaria de la OTAN, en Washington.

7/7/2024, D. Javier Ignacio Maroto Aranzabal, Vicepresidente Primero del Senado, asistió a la Cumbre Parlamentaria de la OTAN, en Washington.

8/7/2024, D^a Amparo Valcarce García, Secretaria de Estado de Defensa, asistió a la Cumbre Parlamentaria de la OTAN, en Washington.

12/7/2024, D^a María Teresa Ribera Rodríguez, Vicepresidenta Tercera del Gobierno, asistió al Foro de alto nivel sobre desarrollo sostenible en Nueva York.

12/7/2024, D^a María Rosa Martínez Rodríguez, Secretaria de Estado de Derechos Sociales, asistió a reunión en NNUU en Nueva York.

12/7/2024, D. Pablo Bustinduy Amador, Ministro de Derechos Sociales, Consumo y Agenda 2030 asistió a reunión en las NNUU.

13/7/2024, D^a María Victoria Chivite Navascues, Presidenta de la CCAA de Navarra, asistió a fórum político de alto nivel en Nueva York.

14/7/2024, D^a Engracia Rivera Arias, Diputada, asistió a reunión estrategia española objetivos de desarrollo sostenible (ODS) en Nueva York.

15/7/2024, D^a Eva María Granados Galiano, Secretaria de Estado de Cooperación Internacional, viajó a Nueva York para reunión.

17/7/2024, D^a Cani Fernández Vicien, Presidenta de la Comisión Nacional de Mercados y Competencia, viajó a Nueva York para reunión.

24/7/2024, D. Alberto Fabra Part, Diputado, asistió a la Comisión de Defensa en Washington, DC.

10/9/2024, D^a Cani Fernández Vicien, Presidenta de la Comisión Nacional de Mercados y Competencia, viajó a Nueva York para asistir a la 51 Conferencia Anual Antimonopolio.

15/9/2024, D. Diego Martínez Belio, Secretario de Estado de Asuntos Exteriores y Globales, viajó a Washington, para asistir a reunión de alto nivel.

19/9/2024, D^a Sira Abad Rego, Ministra de Juventud e Infancia, viajó a Nueva York para asistir a la Cumbre para el Futuro de las NNUU.

19/9/2024, D^a Eva María Granados Galiano, Secretaria de Estado de Cooperación Internacional, viajó a Nueva York para asistir a la 79 Asamblea General de NNUU.

22/9/2024, D. Diego Martínez Belio, Secretario de Estado de Asuntos Exteriores y Globales, asistió a Reunión de Coalición Global contra el DAESH en Nueva York.

22/9/2024, D. Antón Leis García, Director de AECID, viajó a Nueva York para asistir a la 79 Asamblea General de NNUU.



Encuentro entre Sus Majestades los Reyes de España, Felipe VI y Letizia, con el presidente de Estados Unidos, Donald Trump, y la primera dama, Melania Trump. Despacho Oval, Casa Blanca, Washington D.C., 19 de junio de 2018. - Foto: Susan Walsh (AP)

23/9/2024, D^a Susana Sumelzo Jordan, Secretaria de Estado para Iberoamérica y Caribe, viajó a Nueva York para asistir a la 79 Asamblea General de NNUU.

24/9/2024, D^a Mónica García Gómez, Ministra de Sanidad, viajó a Nueva York para asistir a reunión de alto nivel sobre Resistencia Antimicrobiana en NNUU.

25/9/2024, D. Oscar López Águeda, Ministro de Transformación Digital y Función Pública, viajó a Nueva York para asistir a la 79 Asamblea General de NNUU.

16/10/2024, D. Javier Padilla Bernaldez, Secretario de Estado de Sanidad, viajó a Washington para asistir a reunión de alto nivel sobre salud de los trabajadores en la PAHO

21/10/2024, D. José Luis Escrivá Belmonte, Gobernador del Banco de España, viajó a Washington para asistir a reunión en el Banco Interamericano de Desarrollo (BID).

22/10/2024, D^a Paula Conthe Calvo, Secretaria General del Tesoro, viajó a Washington, para asistir a la Asamblea del Banco Mundial.

22/10/2024, D. Carlos Cuerpo Caballero, Ministro de Economía y Comercio, viajó a Washington para asistir a la asamblea del Fondo Monetario Internacional.

3/12/2024, D^a María Susana Sumelzo Jordán, Secretaria de Estado para Iberoamérica y Caribe, viajó a Washington para participar en el grupo de trabajo sobre Centroamérica.

6/12/2024, D. Javier Ignacio Maroto Aranzabal, Vicepresidente Primero del Senado, viajó a Washington para asistir a la Asamblea de la OTAN.

6/12/2024, D^a María Teresa Ruíz Sillero, Diputada, viajó a Washington para asistir a la Asamblea de la OTAN.

16/12/2024, D. Carlos Rojas García, Diputado, viajó a Nueva York para asistir a reunión U4Ukraine.

28/1/2025, D^a Amparo Valcarce García, Secretaria de Estado de Defensa, para asistir al lanzamiento satélite militar español en Orlando, Florida.

4/2/2025, D^a Elma Saiz Delgado, Ministra de Inclusión, Seguridad Social y Migraciones, viajó a Nueva York para asistir a reunión en NNUU.

23/2/2025, D. Diego Martínez Belio, Secretario de Estado de Asuntos Exteriores y Globales, viajó a Nueva York para asistir a reunión de alto nivel.

15/4/2025, D. Carlos Cuerpo Caballero, Ministro de Economía, Comercio y Empresa, viajó a Washington D.C. para asistir a reunión de alto nivel.

Personalidades estadounidenses que han visitado España. Altos Funcionarios y Congresistas a España

23-06-2021, Visita a Madrid del Secretario de Seguridad Nacional, Alejandro Mayorkas.



El presidente del gobierno español en un discurso en la Asamblea de Naciones Unidas.- Nueva York, 18-09-2023.-foto: EFE/Moncloa/Borja Puig de la Bellacasa

07-03-2022, Visita a Madrid de la Secretaria de Estado Adjunta, Wendy Sherman, con el objeto de participar en el primer seminario bilateral de alto nivel sobre ciberseguridad España EEUU.

28-06-2022, Visita a Madrid del presidente de los Estados Unidos, Joe Biden, con el objeto de mantener reunión bilateral con el Presidente del Gobierno Pedro Sánchez y de participar en la Cumbre de la OTAN. En la delegación estuvieron presentes, entre otros, el Secretario de Estado Blinken y el Secretario de Defensa Austin.

29-06-2022-05-07-2022, Visita a Bilbao del Under Secretary para Crecimiento Económico, Energía y Medioambiente, del Departamento de Estado, Jose W. Fernandez. Participación en el Foro España-EEUU.

9/11-12-2022, Secretario de Educación Miguel Cardona. Madrid.

29/1/2023, Subsecretaria de Defensa para Asuntos de Seguridad Internacional de los Estados Unidos Celeste Wallander. Madrid.

10-11/5/2023, Comandante USAREUR-AF General Darryl A. Williams, Ejercicio OTAN SWIFT RESPONSE 23, en Zaragoza.

07/06/2023, Secretaria de Comercio, Gina Raimondo. Madrid.

3-5/03/2024, Jueza del Tribunal Supremo de EEUU, Sonia Sotomayor 3 a 5 de marzo.

2/04/2024, Secretario de Estado Adjunto para el Hemisferio Occidental Brian Nichols con el objeto de participar en el III GT España EEUU sobre Centroamérica.

10/06/2024, Delegación del Congreso liderada por congresista Darrell Edward Issa.

21/06/2024, Secretario de la Marina (SECNAV) Carlos del Toro.

22-5/06/2024, Delegación del Congreso de EEUU, liderada por el congresista Mark Green (R-TN), Chairman, House Homeland Security Committee.

6-9/10/2024, Under Secretary for Economic Growth, Energy and the Environment, Jose W. Fernandez (Department of State).

3.5. Relación de Declaraciones, Tratados y Acuerdos firmados

Canje de Notas para la Protección de la Propiedad Intelectual

Firma: 6 y 15 de julio de 1895

En vigor: 10 de julio de 1895

Gaceta de Madrid: 9 de julio de 1896

Tratado de Paz

Firma: 10 de diciembre de 1898

En vigor: 11 de abril de 1899

Gaceta de Madrid: 3 de mayo de 1899

Declaración suprimiendo la legalización de los exhortos dirigidos a Puerto Rico e Islas Filipinas

Firma: 7 de noviembre de 1901

En vigor: 28 de noviembre de 1901

Gaceta de Madrid: 28 de noviembre de 1901

Canje de Notas restableciendo el Acuerdo de 6 y 15 de julio de 1895 sobre Propiedad Literaria

Firma: 29 de enero, 18 y 26 de noviembre de 1902

Gaceta de Madrid: 7 de diciembre de 1902

Tratado de Amistad y Relaciones Generales (en vigor excepto los artículos XXIII y XXIV)

Firma: 3 de julio de 1902

En vigor: 14 de abril de 1903

Gaceta de Madrid: 20 de abril de 1903

Tratado para el Arreglo de Conflictos entre los dos países

Firma: 15 de septiembre de 1914

Entrada en vigor: 21 de diciembre de 1914

Gaceta de Madrid: 29 de enero de 1915

Canje de Notas modificando el Tratado para el Arreglo de Conflictos de 15 de septiembre de 1914

Firma: 16 de noviembre de 1915 y 20 de diciembre de 1915

En vigor: 20 de diciembre de 1915

Tratado relativo a la ayuda en la prevención de bebidas alcohólicas

Firma: 10 de febrero de 1926

Ratificación: 17 de noviembre de 1926

En vigor: 17 de noviembre de 1926

Gaceta de Madrid: 24 de noviembre de 1926

Canje de Notas relativo al arreglo de las reclamaciones recíprocas

Firma: 24 de agosto de 1927, 13 de mayo y 20 de junio de 1929

En vigor: 20 de junio de 1929

Canje de Notas para el intercambio directo de cierta información relativa al tráfico de drogas

Firma: 3 de febrero, 10 de marzo y 24 de mayo de 1928

En vigor: 24 de mayo de 1928

Canje de Notas constitutivo de un Acuerdo relativo al intercambio de publicaciones oficiales

Firma: 8 de mayo de 1950

En vigor: 8 de mayo de 1950

Canje de Notas referente a la simplificación de las formalidades sobre visados en los pasaportes

Firma: 21 de enero de 1952

En vigor: 21 de enero de 1952

Convenio relativo a la Mutua Defensa

Firma: 26 de septiembre de 1953

En vigor: 26 de septiembre de 1953

B.O.E.: 2 de octubre de 1953

Anexo de exención fiscal al Convenio relativo a la ayuda para la Mutua Defensa

Firma: 26 de septiembre de 1953

Convenio sobre Ayuda Económica

Firma: 26 de septiembre de 1953

En vigor: 26 de septiembre de 1953

B.O.E.: 2 de octubre de 1953

Canje de Notas sobre un Programa de Ayuda para instalaciones de producción de pólvora y explosivos

Firma: 9 de abril y 19 de mayo de 1954

En vigor: 19 de mayo de 1954

Canje de Notas (con Anexo, Memorándum de Entendimiento y Cláusulas tipo) constitutivo de un Acuerdo relativo a un Programa de Adquisiciones "Offshore"

Firma: 30 de julio de 1954

En vigor: 30 de julio de 1954

Canje de Notas sobre corrección de una errata en el artículo 1 del Memorándum de 30 de julio de 1954

Firma: 26 de octubre de 1954

En vigor: 26 de octubre de 1954

Canje de Notas completando el Acuerdo para un Programa de Ayuda para Instalaciones a las Carga de proyectiles

Firma: 25 de mayo de 1955

En vigor: 25 de mayo de 1955

Acuerdo para el cambio de paquetes postales

Firma: 16 de julio y 30 de agosto de 1955

En vigor: 1 de enero de 1956

Acuerdo sobre productos agrícolas al amparo del Título I de la ley sobre desarrollo del comercio agrícola y asistencia

Firma: 5 de marzo de 1956

En vigor: 5 de marzo de 1956

Canje de Notas acordando disposiciones suplementarias al Acuerdo sobre productos agrícolas excedentes al amparo del Título I de la Ley sobre Desarrollo del Comercio Agrícola y asistencia

Firma: 16 y 17 de marzo de 1956

En vigor: 17 de marzo de 1956

Acuerdo suplementario del Acuerdo sobre productos agrícolas excedentes

Firma: 20 de marzo de 1956

En vigor: 20 de marzo de 1956

Acuerdo prorrogando el Acuerdo sobre productos agrícolas de 5 de marzo de 1956

Firma: 15 de septiembre de 1956

En vigor: 15 de septiembre de 1956

Canje de Notas sobre ayuda para instalaciones de defensa común

Firma: 17 de septiembre de 1956

En vigor: 17 de septiembre de 1956

Canje de Notas prorrogando el Acuerdo sobre productos agrícolas

Firma: 20 y 28 de septiembre de 1956

En vigor: 28 de septiembre de 1956

Acuerdo sobre productos agrícolas

Firma: 23 de octubre de 1956

En vigor: 23 de octubre de 1956

Canje de Notas relativo al párrafo 3 del artículo I del Convenio relativo a la ayuda para la Mutua Defensa de 26 de septiembre de 1953

Firma: 27 de noviembre de 1956

En vigor: 27 de noviembre de 1956

Canje de Notas modificando el Acuerdo sobre excedentes de productos agrícolas

Firma: 1 de febrero de 1957

En vigor: 1 de febrero de 1957



Su Majestad el Rey durante su intervención en la cena.-Puerto Rico.-24/01/2022.-foto: © Casa de S.M. el Rey

Canje de Notas enmendando el Acuerdo sobre productos agrícolas

Firma: 26 de marzo de 1957

En vigor: 26 de marzo de 1957

Canje de Notas constitutivo de un Acuerdo relativo a los certificados de aeronavegabilidad de aviones importados

Firma: 23 de septiembre de 1957

En vigor: 23 de septiembre de 1957

Acuerdo sobre productos agrícolas

Firma: 27 de enero de 1958

En vigor: 27 de enero de 1958

Acuerdo suplementario al Acuerdo sobre productos agrícolas

Firma: 10 de abril de 1958

En vigor: 10 de abril de 1958

Canje de Notas enmendando el Acuerdo sobre productos agrícolas

Firma: 12 de junio y 30 de julio de 1958

En vigor: 30 de julio de 1958

Acuerdo suplementario al Acuerdo sobre productos agrícolas

Firma: 30 de junio de 1958

En vigor: 30 de junio de 1958

Canje de Notas relativo a la fecha efectiva para los reajustes de devoluciones

Firma: 29 de octubre y 11 de noviembre de 1958

En vigor: 11 de noviembre de 1958

Acuerdo suplementario al Acuerdo sobre productos agrícolas

Firma: 31 de octubre de 1958

En vigor: 31 de octubre de 1958

Acuerdo sobre productos agrícolas

Firma: 13 de enero de 1959

En vigor: 13 de enero de 1959

Canje de Notas modificando el Acuerdo sobre productos agrícolas

Firma: 15 y 25 de junio y 15 de julio de 1959

En vigor: 15 de julio de 1959

Acuerdo sobre productos agrícolas

Firma: 22 de junio de 1960

En vigor: 22 de junio de 1960



Imagen ofrecida por la Casa Blanca del entonces presidente del Gobierno en funciones, Pedro Sánchez, y su esposa, Begoña Gómez, junto al presidente de EE.UU. Donald Trump y su mujer, Melania. Durante la recepción de la Asamblea General de la ONU.- Septiembre 2019.

Canje de Notas para facilitar el intercambio de derechos de patentes e información técnica para fines de defensa

Firma: 13 y 21 de julio de 1960

En vigor: 21 de julio de 1960

Acuerdo sobre productos agrícolas y Canje de Notas

Firma: 22 de mayo de 1961

En vigor: 22 de mayo de 1961

Canje de Notas relativo al cierre de cuentas del Acuerdo sobre productos agrícolas de 20 de abril de 1955

Firma: 18 de octubre y 6 de noviembre de 1961

En vigor: 6 de noviembre de 1961

Canje de Notas enmendando el Acuerdo de 21 de enero de 1952 sobre visados diplomáticos y oficiales

Firma: 11 de mayo y 5 de julio de 1963

En vigor: 4 de agosto de 1963

Canje de Notas relativo a un programa de participación conjunta en experiencias intercontinentales concernientes a satélites experimentales de telecomunicaciones

Firma: 18 de septiembre de 1964 y 26 de enero de 1965

En vigor: 26 de enero de 1965

Canje de Notas para llevar a cabo en España un proyecto de medida de vientos y temperaturas a grandes altitudes, y realizar una serie de proyectos conjuntos de investigación del espacio de interés mutuo

Firma: 14 de abril de 1966

En vigor: 14 de abril de 1966

Tratado de Extradición

Firma: 29 de mayo de 1970

Ratificación: 16 de junio de 1971

En vigor: 16 de junio de 1971

B.O.E.: 14 de septiembre de 1971

Acuerdo sobre Transporte Aéreo

Firma: 20 de febrero de 1973

En vigor: 3 de agosto de 1973

B.O.E.: 17 de octubre de 1973

De conformidad con el artículo 22 y el apartado "t" de la Sección 1 del Anexo 1 del Acuerdo de transporte aéreo entre los EE.UU. de América, por una parte, y la Comunidad Europea y sus EE.MM., por otra, hecho en Bruselas el 25 de abril de 2007 y Washington el 30 de abril de 2007, cuya aplicación provisional desde el 30 de marzo de 2008 fue publicada en el B.O.E. nº 148,

de 19 de junio de 2008, dicho Acuerdo suspende los siguientes Acuerdos bilaterales entre España y los EE.UU, a los que reemplazará tras su entrada en vigor: Acuerdo de transporte aéreo firmado en Madrid el 20 de febrero de 1973; Acuerdo conexo de 20 de febrero, 31 de marzo y 7 de abril de 1987; modificación del Acuerdo de 1973 el 31 de mayo de 1989; modificación del Acuerdo de 1973 el 27 de noviembre de 1991.

Convenio de Cooperación relativo a los Usos Civiles de Energía Nuclear

Firma: 20 de marzo de 1974

En vigor: 28 de junio de 1974

B.O.E.: 14 de octubre de 1974

Acuerdo para la aplicación de salvaguardias, concertado entre el Gobierno de España, el Gobierno de los Estados Unidos de América y la O.I.E.A.

Firma: Viena, 9 de diciembre de 1966

B.O.E.: 20 de enero de 1975

Acuerdo para modificar el Acuerdo para la aplicación de salvaguardias concertado entre el Gobierno de España, el Gobierno de los Estados Unidos de América y la O.I.E.A.

Viena, 28 de junio de 1974

B.O.E.: 20 de enero de 1975

Tratado Suplementario de Extradición

Firma: 25 de enero de 1975

Ratificación: 2 de junio de 1978

En vigor: 2 de junio de 1978

B.O.E.: 27 de junio de 1978

Canje de Notas sobre el Comercio de textiles de Algodón

Firma: 23 de septiembre de 1976

En vigor: 23 de septiembre de 1976

B.O.E.: 5 de noviembre de 1976

Canje de Notas relativo a los Certificados de Aeronavegabilidad de los aviones importados

Firma: 18 de septiembre y 13 de octubre de 1978

En vigor: 13 de octubre de 1978

B.O.E.: 21 de noviembre de 1978

Canje de Notas sobre material y servicios de Defensa

Firma: 30 de agosto de 1979

En vigor: 30 de agosto de 1979

Canje de Notas sobre la recíproca autorización a los radioaficionados de los dos países que tengan licencia para hacer uso de su estación en el otro país

Firma: 11 y 20 de diciembre de 1979

En vigor: 20 de diciembre de 1979

B.O.E.: 19 de febrero de 1980

Acuerdo sobre intercambio de datos principales para el Desarrollo mutuo de Sistemas de Armas

Firma: 19 de junio de 1980

En vigor: 19 de junio de 1980

B.O.E.: 1 de noviembre de 1980

Acuerdo global sobre la Red Territorial de Mando

Firma: 24 de julio de 1980

En vigor: 24 de julio de 1980

Canje de Notas sobre concesión de material y servicios de defensa en el marco del Programa de asistencia Militar

Firma: 28 y 29 de agosto de 1981

En vigor: 29 de agosto de 1981



SM el Rey Felipe VI, recibe el saludo del Secretario General de Naciones Unidas, Antonio Guterres.-Nueva York (EE.UU), 20/07/2023.-foto: © Casa de S.M. el Rey

Canje de Notas regulando la afiliación a la Seguridad Social española del personal no estadounidense adscrito a la Embajada y Oficinas Consulares de Estados Unidos en España

Firma: 8 de abril y 1 de diciembre de 1982
En vigor: 1 de diciembre de 1982
B.O.E.: 9 de julio de 1983

Convenio de Amistad, Defensa y Cooperación

Firma: 2 de julio de 1982
En vigor: 14 de mayo de 1983
B.O.E.: 20 de mayo de 1983 y 28 de junio de 1983

Convenio complementario cuatro Cooperación Industrial para la Defensa"

Firma: 2 de julio de 1982
En vigor: 14 de mayo de 1983
B.O.E.: 20 de mayo de 1983 y 28 de junio de 1983

Canje de Notas relativo a la jurisdicción sobre buques que utilizan el Luisiana Offshore Oil Port (LOOP) SNC

Firma: 5 y 22 de noviembre de 1983
Aplicación provisional: 22 de noviembre de 1983
En vigor: 19 de octubre de 1984
B.O.E.: 19 de diciembre de 1983 y 9 de noviembre de 1984

Acuerdo sobre Seguridad de Información Clasificada. Protocolo Anejo

Firma: 12 de marzo de 1984
Entrada en vigor: 12 de marzo de 1984
B.O.E.: 12 de julio de 1985

Convenio sobre Seguridad Social

Firma: 30 de septiembre de 1986
En vigor: 1 de abril de 1988
B.O.E.: 29 de marzo de 1988 y 18 de agosto de 1988

Acuerdo Administrativo para la aplicación del Convenio sobre Seguridad Social

Firma: 30 de septiembre de 1986
En vigor: 1 de abril de 1988
B.O.E.: 29 de marzo de 1988 y 18 de agosto de 1988

Canje de notas relativo al Memorándum de entendimiento hispano-norteamericano en materia de Tráfico Aéreo Civil, para constituirlo como Anejo al Convenio de Transporte Aéreo de 20 de febrero de 1973

Firma: 20 de febrero y 31 de marzo de 1987
En vigor: 22 de diciembre de 1987
B.O.E.: 12 de enero de 1989

Segundo Tratado Suplementario de Extradición

Firma: 9 de febrero de 1988
En vigor: 2 de julio de 1993
B.O.E.: 1 de julio de 1993 y 12 de agosto de 1993

Convenio sobre Cooperación para la Defensa. Canjes de Notas

Firma: 1 de diciembre de 1988
En vigor: 4 de mayo de 1989
B.O.E.: 6 de mayo y 10 de octubre de 1989

Protocolo por el que se enmienda el Acuerdo sobre Transportes Aéreos de 20 de febrero de 1973

Firma: 31 de mayo de 1989
En vigor: 26 de septiembre de 1990
B.O.E.: 12 de febrero de 1991

Convenio para evitar la Doble Imposición y Prevenir la Evasión Fiscal respecto de los Impuestos sobre la Renta. Protocolo

Firma: 22 de febrero de 1990
En vigor: 21 de noviembre de 1990
B.O.E.: 22 de diciembre de 1990 y 24 de febrero de 1993

Acuerdo relativo a la Asistencia Mutua entre sus Administraciones Aduaneras

Firma: 3 de julio de 1990
En vigor: 28 de febrero de 1993
B.O.E.: 28 de enero de 1993

Acuerdo sobre el libre ejercicio de actividades remuneradas por personas a cargo de empleados de Misiones Diplomáticas, Oficinas Consulares o Representaciones Permanentes ante Organizaciones Internacionales

Firma: 25 de julio de 1990
Aplicación provisional: 25 de julio de 1990
En vigor: 1 de abril de 1991
B.O.E.: 8 de agosto de 1990 y 10 de mayo de 1991

Tratado de Asistencia Jurídica Mutua en Materia Penal

Firma: 20 de noviembre de 1990
En vigor: 30 de junio de 1993
B.O.E.: 17 de junio de 1993 y 17 de julio de 1993

Canje de Notas sobre exención de visado a los ciudadanos estadounidenses portadores de pasaporte diplomático u oficial en viaje privado en España, en régimen de reciprocidad

Firma: 16 y 17 de septiembre de 1991
Aplicación provisional: 1 de octubre de 1991
En vigor: 10 de junio de 1992
B.O.E.: 26 de octubre de 1991 y 14 de julio de 1992

Acuerdo sobre Cooperación en materia de Reducción de la Demanda de Drogas

Firma: 25 de noviembre de 1991
Aplicación provisional: 25 de noviembre de 1991
En vigor: 7 de mayo de 1993. B.O.E.: 8 de abril de 1993

Memorándum de entendimiento en virtud del Acuerdo sobre Transporte Aéreo de 20 de febrero de 1973

Firma: 27 de noviembre de 1991
Aplicación provisional: 27 de noviembre de 1991
En vigor: 8 de marzo de 1993
B.O.E.: 17 de enero de 1992 y 30 de abril de 1993

Canje de Notas enmendando el Acuerdo de 21 de enero de 1952, sobre Visados

Firma: 27 de mayo y 10 de junio de 1992
Aplicación provisional: 10 de julio de 1992
En vigor: 4 de febrero de 1993
B.O.E.: 6 de agosto de 1992 y 8 de marzo de 1993



El ministro de Economía, Comercio y Empresa de España, Carlos Cuerpo, mantiene una reunión con empresarios estadounidenses, en la Cámara de Comercio de Estados Unidos. Washington D.C., 15 de abril de 2025. -Foto: Ministerio de Economía

Protocolo para la suspensión de la aplicación de salvaguardias de conformidad con el Acuerdo de 9 de diciembre de 1966, en su texto enmendado, entre el Organismo Internacional de la Energía Atómica, el Gobierno de España y el Gobierno de los Estados Unidos de América a la vista de las disposiciones para la aplicación de salvaguardias en virtud del Tratado de No Proliferación de Armas Nucleares

Firma: 23 de marzo de 1993
En vigor: 15 de octubre de 1993
B.O.E.: 21 de enero de 1994

Acuerdo sobre Asistencia Técnica en materia de Aviación Civil

Firma: 30 de diciembre de 1993
Ap. prov.: 30 de diciembre de 1993
B.O.E.: 16 de febrero de 1994 y 11 de mayo de 1994

Convenio de cooperación espacial

Firma: 11 de julio de 1991
En vigor: 9 de mayo de 1994
B.O.E.: 25 de mayo de 1994 y 10 de noviembre de 1994

Acuerdo en materia de Cooperación Educativa, Cultural y Científica

Firma: 27 de octubre de 1994
En vigor: 26 de abril de 1995
B.O.E.: 19 de mayo de 1995 y 26 de junio de 1995

Convenio de Cooperación Científica y Tecnológica

Firma: 10 de junio de 1994
Ap. prov.: 10 de junio de 1994
En vigor: 18 de enero de 1996
B.O.E.: 21 de septiembre de 1995 y 16 de febrero de 1996

Memorándum de Entendimiento sobre Cooperación Científica, Tecnológica y Económica en Materia Agraria entre el Departamento de Agricultura de los Estados Unidos (USDA) y el MAPA

Firma: 16 de julio de 1998
En vigor: 16 de julio de 1998

Tercer Tratado suplementario de Extradición

Firma: 12 de marzo de 1996
En vigor: 25 de julio de 1999
B.O.E.: 8 de julio de 1999

Acuerdo sobre Promoción de la Seguridad Aérea

Firma: 23 de septiembre de 1999
En vigor: 23 de septiembre de 1999
B.O.E.: 19 de octubre de 1999

Canje de Notas sobre la Estación Sismológica de Sonseca

Firma: 19 de diciembre de 2000 y 3 de enero de 2001
Aplicación provisional: 4 de enero de 2001

Anexo I al Memorándum de Entendimiento sobre Cooperación Científica, Tecnológica y Económica en Materia Agraria entre el Departamento de Agricultura de los Estados Unidos (USDA) y el MAPA

Firma: 12 de abril de 2000
En vigor: 12 de abril de 2000

Declaración Conjunta sobre Cooperación para la Protección del Medio Ambiente, entre el Ministerio de Medio Ambiente de España y la Agencia para la Protección del Medio Ambiente en los EEUU

Firma: 23 de enero de 2003
En vigor: 23 de enero de 2003

Protocolo de Enmienda del Convenio de Cooperación para la Defensa de 1 de diciembre de 1988

Firma: 10 de abril de 2002
En vigor: 12 de febrero de 2003
B.O.E.: 21 de febrero de 2003 17

Acuerdo de Cooperación Científica sobre la Estación de Seguimiento de la NASA (Madrid)

Firma: 28 de enero de 2003
Aplicación provisional: 28 de enero de 2003
En vigor: 17 de noviembre de 2003
B.O.E.: 28 de marzo de 2003 y 10 de diciembre de 2003

Entendimiento entre el Servicio de Parques Nacionales del Departamento de Interior de los EEUU Y el Organismo Autónomo Parques Nacionales, del Ministerio de Medio Ambiente de España, sobre cooperación en la protección y gestión de Parques Nacionales y otras categorías de Áreas Protegidas

Firma: 16 de noviembre de 2000
En vigor: 16 de noviembre de 2000-2005

Canje de Notas por el que se prorroga el Acuerdo en materia de Cooperación Educativa, Cultural y Científica de 27 de octubre de 1994

Firma: 20 de enero y 2 de febrero de 2004
Aplicación provisional: 2 de septiembre de 2003
En vigor: 11 de enero de 2005
B.O.E.: 3 de junio y 2 de julio de 2004 y 18 de febrero de 2005

Acuerdo entre la Comunidad Europea y los Estados Unidos de América sobre el comercio de vinos. (Se firmó el Bridge Agreement 23 Nov 2005 en relación al periodo de espera entre la firma del Acuerdo del Vino y hasta que el Congreso cambie el estatus legal de los nombres semi-genéricos)

Firma: 10 de marzo de 2006
En vigor: 10 de marzo de 2006

Acuerdo para la exportación de limones

Firma: marzo de 2008
En vigor: marzo de 2008

Protocolo Operativo entre el TSC (Terrorism Screening Center) de Estados Unidos y el CNCA (Centro Nacional de Coordinación Antiterrorista) de España, para intercambiar información relativa a la detección de terroristas o sospechosos de terrorismo.

Firma: 17 de septiembre de 2007
En vigor: septiembre de 2007

Convenio sobre incremento de la Cooperación para impedir y combatir la Delincuencia Grave

Firma: 23 de junio de 2009
Aplicación provisional: 23 de junio de 2009 (excepto los arts. 8 a 10)



Su Majestad el Rey de España, Felipe VI, junto con el presidente de la Fundación Consejo España - EE. UU., Josu Jon Imaz, el presidente honorario del United States - Spain Council, senador Ben Ray Luján y otras autoridades españolas. Santander, 4 de julio de 2025. - Foto: © Casa de S.M. el Rey

En vigor: 20 de julio de 2010 (excepto los arts. 8 a 10)
B.O.E.: 17 de septiembre de 2009

Declaración de Principios entre el Ministerio del Interior de España y el Departamento de Seguridad Nacional, de Aduanas y de Protección de Fronteras de los Estados Unidos de América respecto de la ejecución en España del Programa Consultivo de Inmigración.

Firma: 1 de julio de 2009

Instrumento previsto en el artículo 3(2) del Acuerdo de Extradición entre la Unión Europea y los Estados Unidos de América de 25 de Junio de 2003, para la aplicación del Tratado de extradición entre España y los Estados Unidos de América de 29 de mayo de 1970, y Tratados suplementarios de Extradición de 25 de enero de 1975, 9 de febrero de 1988 y 12 de marzo de 1996

Firma: 17 de diciembre de 2004

En vigor: 1 de febrero de 2010

B.O.E.: 26 de enero de 2010

Instrumento contemplado por el art 3(2) del Acuerdo de Asistencia Judicial entre los Estados Unidos de América y la Unión Europea firmado el 25 de junio de 2003, sobre la aplicación del Tratado de asistencia jurídica mutua en materia penal entre los Estados Unidos de América y el Reino de España firmado el 20 de noviembre de 1990

Firma: 17 de diciembre de 2004

En vigor: 1 de febrero de 2010

B.O.E.: 26 de enero de 2010

Acuerdo plan de trabajo para la exportación de naranjas dulces, clementinas y otras mandarinas desde España a EEUU

Firma: octubre de 2010

En vigor: octubre de 2010

Acuerdo sobre Cooperación Científica y Tecnológica de interés para la Seguridad Nacional

Firma: 30 de junio de 2011

Aplicación provisional: 30 de junio de 2011

En vigor: B.O.E.: 29 de septiembre de 2011 / En vigor: 11/7/2013

BOE: 29/09/2011 y 1/8/2013

Acuerdo de Equivalencia de Productos Ecológicos entre la Unión Europea y Estados Unidos (es un Canje de Notas)

Firma: 15 de febrero de 2012

En vigor: 1 de junio de 2012

Memorándum de Entendimiento entre la D. G. de Desarrollo Rural y Política Forestal del MAGRAMA y el Departamento de Agricultura de EEUU (Servicio Forestal de los EEUU Dirección de incendios y aviación) en materia de Lucha contra Incendios Forestales

Firma: 7 de junio de 2012

En vigor: 7 de junio de 2012 – 31 de diciembre de 2016

Protocolo que modifica el Convenio entre el Reino de España y los Estados Unidos de América para evitar la doble imposición y prevenir la evasión fiscal respecto de los impuestos sobre la renta y su Protocolo (firmado en Madrid el 22 de febrero de 1990), y su Memorando de entendimiento.

Firmados en Madrid el 14 de enero de 2013, con posterior Canje de Notas de fechas 23 de julio de 2013 y 31 de enero de 2014 para subsanar errores en ambos instrumentos. Se encuentra en procedimiento de autorización legislativa en ambos países, que en el caso de España se prevé concluya a finales de 2014.

Acuerdo entre el Reino de España y los Estados Unidos de América para la mejora del cumplimiento fiscal internacional y la implementación de la Foreign Account Tax Compliance Act- FATCA (Ley de cumplimiento tributario de cuentas extranjeras).

Firmado en Madrid el 14 de mayo de 2013 y vigente desde el 9 de diciembre de 2013.

Memorándum de Entendimiento del Protocolo Operativo sobre la herramienta “e-trace”, firmado entre la Agencia ATF de los Estados Unidos de América y el Ministerio del Interior del Reino de España, para el seguimiento de armas.

Firma: 1 de julio de 2013.

En vigor: julio de 2013

Prórroga y Enmienda del Acuerdo de Cooperación Científica entre el Reino de España y los Estados Unidos de América sobre la Estación de Seguimiento del Espacio Profundo de la NASA en Robledo de Chavela (Madrid).

Autorización por Consejo de Ministros: 31 de julio de 2015.

Firma: Canje de Notas Verbales de 31 de agosto de 2015. Renovado el 10 de junio de 2024 con validez adicional de 15 años.

Aplicación provisional pendiente de ratificación por las Cortes Generales.

Prórroga y Enmienda del Acuerdo de Cooperación Científica entre el Reino de España y los Estados Unidos de América sobre la Estación de Seguimiento de la NASA, suscrito el 28 de enero de 2003

Firma: 31 de agosto de 2015 y 4 de septiembre de 2015

Aplicación provisional: 11 de septiembre de 2015

En vigor: (hasta el 17 de noviembre de 2024)

B.O.E.: 15 de marzo de 2016 (a.p)

III Protocolo de Enmienda del Convenio de Cooperación para la Defensa entre el Reino de España y los Estados Unidos de América de 1 de diciembre de 1998, y sus Enmiendas.

Firma: Washington el 17 de junio de 2015.

En vigor: B.O. E. de 12 de septiembre de 2015.

Declaración de Intenciones entre el Reino de España y los Estados Unidos de América relativa a un Programa de Remediación del Entorno de Palomares (Almería)

Toma de conocimiento por Consejo de Ministros: 16 de octubre de 2015.

Firma: Madrid, 19 de octubre de 2015.

Entrada en vigor: 18 de octubre de 2015.

Canje de Notas constitutivo de Acuerdo Administrativo del Convenio de Seguridad Social entre España y los Estados Unidos de América y su Acuerdo Administrativo

Firma: 11 de julio de 2014 y 26 de agosto de 2014

En vigor: 26 de agosto de 2014

B.O.E.: 7 de noviembre de 2014



Fachada de la Embajada de España en Washington

Acuerdo administrativo entre la autoridad competente del Reino de España y la autoridad competente de los Estados Unidos de América para el intercambio de informes país por país

Firma: 13 de diciembre de 2017
En vigor: 19 de diciembre de 2017
B.O.E.: 26 de diciembre de 2017

Segundo Protocolo de enmienda del Convenio de Cooperación para la defensa entre el Reino de España y los Estados Unidos de América, de 1 de diciembre de 1988, revisado

Firma: 10 de octubre de 2012
En vigor: 21 de mayo de 2013
B.O.E.: 10 de junio de 2013

Enmienda para la renovación del periodo de vigencia del Memorando de Entendimiento sobre Oficiales de Enlace del Ejército de Tierra España- EEUU, firmado el 24 de febrero de 2019

Memorando de Entendimiento entre ICEX y el Departamento de Comercio del Estado Norteamericano de Washington para el intercambio de información sobre asuntos económicos y comerciales que aumenten la cooperación entre las empresas de España y de Washington.

Firmado en Madrid el 1 de marzo de 2019.

Memorando de Entendimiento sobre comisiones de servicio del personal de la Armada española en la US Navy

Firmado el 9 de mayo de 2019

Acuerdo Técnico sobre la organización de la Conferencia Internacional Concept Development and Experimentation 2019 y Grupo de Trabajo.

Firmado el 2 de julio de 2019

Memorando de Entendimiento referente a la colaboración entre el Mando de Salud Pública para Europa del Ejército de EEUU y el Ministerio de Defensa del reino de España.

Firmado el 29 de agosto de 2019

Memorando de Entendimiento entre el Departamento de Trabajo de los Estados Unidos de América y el Ministerio de Trabajo y Economía Social del Reino de España".

Firmado el 20 de julio de 2022.

Acuerdo administrativo relativo al despliegue de dos buques adicionales en la base naval de Rota en el marco del Segundo protocolo de enmienda del Convenio de Cooperación de Defensa del 8 de mayo de 2023.

Memorando de Entendimiento sobre manipulación informativa en estados extranjeros entre el Departamento de Estado de los Estados Unidos y el Ministerio de Asuntos Exteriores, Unión Europea y Cooperación.

Firmado el 10 de mayo de 2024

3.6. Datos de la Representación

Embajada de España en Washington

Embajadora: D^a Ángeles Moreno

2375 Pennsylvania Ave., NW. Washington, D.C. 20037

Teléfonos: (1) 202 - 452-0100,
202 - 728-2340
202 - 728-2361

Correo electrónico: emb.washington@maec.es
emb.washington.info@maec.es

Web: <http://www.exteriores.gob.es/Embajada/WASHINGTON/>

Consejería Económico-Administrativa. Cancillería

2375 Pennsylvania Ave., NW. Washington, D.C. 20037

Teléfonos: (1) 202 - 452-0100 y
202 - 728-2340

Correo electrónico: emb.washington@maec.es

Web: <http://www.exteriores.gob.es/Embajada/WASHINGTON/>

Sección Consular

Consejero: D. Agustín Rebollo

2375 Pennsylvania Ave., NW. Washington, D.C. 20037

Teléfono: (1) 202-728-2330

Correo electrónico: cog.washington@maec.es

Oficina Cultural

Consejero: D. Miguel Albero

2801 16th Street, N.W., Washington, DC 20009

Teléfono: (1) 202-728-2334

Correo electrónico: contact@spainculture.us

Web: www.spainculture.us

Agregaduría de Defensa

Agregado: General de Brigada Pedro Alejandro García Sipols

4801 Wisconsin Ave., N.W., 4th floor.

Washington, D.C. 20016.

Teléfono: (1) 202-244-0093

Fax: (1) 202-362-3993

Correo electrónico: agreedwas@oc.mde.es
seawas@oc.mde.es

Consejería de Finanzas

Consejera: D^a Marta Jiménez Blanco

2375 Pennsylvania Ave., NW.

Washington, D.C. 20037

Teléfono: (1) 202-728-2338

Fax: (1) 202-728-2318
Correo electrónico: confinwashington@gmail.com
Web: www.minhap.gob.es

Consejería de Educación

Consejero: D. Jesús Fernández González

2375 Pennsylvania Ave., NW. Washington, D.C. 20037
Teléfono: (1) 202-728-2335
Fax: (1) 202-728-2313
Correo electrónico: consejeria.usa@meecd.es
Web: www.meecd.gob.es/html

Consejería de Empleo y Seguridad Social

Consejero: D. Marcos Fraile. 2375 Pennsylvania Ave., NW Washington, D.C. 20037
Teléfono: (1) 202-728 2331
Fax: (1) 202- 822-3731
Correo electrónico: estadosunidos@meyss.sses
Web: www.empleo.gob.es/eeuu

Consejería de Agricultura, Alimentación y Medio Ambiente

Consejero: Javier Sierra Andrés
2375 Pennsylvania Ave., N.W.. Washington, D.C. 20037
Teléfono: (1) 202-728-2339
Fax: (1) 202-728-2320
Correo electrónico: washington@magrama.es
Web: www.mapausa.org/indexesp.htm

Consejería de Interior

Consejero: D. Francisco Álvarez Fernández
2375 Pennsylvania Ave., NW. Washington, D.C. 20037
Teléfono: (1) 202-728-2365
Fax: (1) 202-861-9369
Correo electrónico: consejeria.estadosunidos@interior.es

Oficina de Información

Director: D. Leonardo Marcos González
2375 Pennsylvania Ave., N.W.. Washington, D.C. 20037.
Teléfono: (1) 202-728-2332
Fax: (1) 202-728-2308
Correo electrónico: consejeria.washington@mpr.es
Web: www.lamoncloa.gob.es/ServiciosdePrensa/Consejerias-deinformacion/eeuu/index.htm

Oficina Económica y Comercial

Consejero: D. Juan Francisco Martínez
2375 Pennsylvania Ave., NW. Washington, D.C. 20037
Teléfono: (1) 202-728-2368
Correo electrónico: washington@comercio.mineco.es
Web: <https://www.icex.es/es/quienes-somos/donde-estamos/red-exterior-de-comercio/US/inicio>

Consejería de Justicia

Consejera: D^a. María de las Heras
2375 Pennsylvania Ave NW. Washington, D.C. 20037

Teléfono: (202) 728-2345
Correo electrónico: consejeria.washington@mjusticia.es

Consulados

Consulado General de España en Boston

31 ST James Avenue, Suite 905. Boston, MA. 02116 27
Teléfono: (1) 617-536-2506/2527
Fax: (1) 617-536-8512
Correo electrónico: cog.boston@maec.es
Web: www.exteriores.gob.es/Consulados/Boston

Consulado General en Chicago

180 N. Michigan Ave., Suite 1500. Chicago, IL 60601
Teléfono: (1) 312-782-4588/4589
Fax: (1) 312-782-1635
Correo electrónico: cog.chicago@maec.es
Web: www.exteriores.gob.es/Consulados/Chicago

Consulado General en Houston

1800 Bering Dr., Suite 660. Houston, TX 77057
Teléfono: (1) 713-783-6200/05/14
Fax: (1) 713-783-6166
Correo electrónico: cog.houston@maec.es
Web: www.exteriores.gob.es/Consulados/Houston

Consulado General en Los Angeles

5055 Wilshire Blvd., Suite 860. Los Angeles, CA 90036
Teléfono: (1) 323-938-0158/0166
Fax: (1) 323-938-2502
Correo electrónico: cog.losangeles@maec.es
Web: www.exteriores.gob.es/Consulados/losangeles

Consulado General en Miami

2655 Le Jeune Rd., Suite 203. Coral Gables, FL 33134
Teléfono: (1) 305-446-5511/12/13
Fax: (1) 305-446-0585
Correo electrónico: cog.miami@maec.es
Web: www.exteriores.gob.es/Consulados/miami

Consulado General en Nueva York

150 East 58th Street, 30th & 31st Floors. New York, NY 10155
Teléfono: (1) 212-355-4080/81/82/85/90
Fax: (1) 212-644-3751
Correo electrónico: cog.nuevayork@mail.maec.es
Web: www.exteriores.gob.es/Consulados/nuevayork

Consulado General en San Francisco

1405 Sutter St.. San Francisco, CA 94109
Teléfono: (1) 415-922-2995/96
Fax: (1) 415-931-9706
Correo electrónico: cog.sanfrancisco@maec.es
Web: www.exteriores.gob.es/Consulados/sanfrancisco

Consulado General en Puerto Rico

Edificio Mercantil Plaza, 11th Floor of 1101
Hato Rey - Puerto Rico 00919

FICHA PAÍS **ESTADOS UNIDOS**

Santurce, PR 00908

Teléfono: (1) 787-758-6090/6142/6279

Fax: (1) 787-758-6948

Correo electrónico: cog.SanJuandePuertoRico@maec.es

Web: www.exteriores.gob.es/Consulados/SanJuandePuertoRico

Centros culturales**Instituto Cervantes en Chicago**

31 West Ohio Avenue. Chicago, Illinois 60611

Teléfono: (1) 312-335-1996

Fax: (1) 312-587-1992

Correo electrónico: chicago@cervantes1.org

Instituto Cervantes en Nuevo México

1701, 4th Street SW

Albuquerque, New Mexico 87102

Teléfono: (1) 505-724 4777

Fax: (1) 505-246 2613

Correo electrónico: adxabq@cervantes.es

Instituto Cervantes en Boston**Observatorio de la lengua y las culturas hispánicas en los Estados Unidos**

Faculty of Arts & Sciences. Harvard University

2, Arrow Street 4th fl. chr #430 Cambridge,

MA 02138

Web: <https://cervantesobservatorio.fas.harvard.edu/>

Instituto Cervantes en Los Angeles

3375 Barham Blvd.

Los Angeles, CA 90068

Teléfono: (323) 380-7187

Correo electrónico: cenla@cervantes.org

Web: <https://cervantes.org/us/los-angeles>

Centro Cultural Español de Cooperación Iberoamericana en Miami

800 Douglas Rd., Suite 170

Coral Gables Florida 33134

Teléfono: (1) 305-448 96 77

Fax: (1) 305-448 96 76

Correo electrónico: info@ccemiami.org

Web: www.ccemiami.org

Instituto Cervantes de Nueva York

211 East 49, Street New York

N.Y. 10017. **Teléfono:** (1) 212-308-7720

Fax: (1) 212-308-7721

Correo electrónico: cenny@cervantes.org

nuevayork.cervantes.es

Aula Cervantes Seattle

University of Washington. Padelford B-209 Box 354360

Seattle, WA 98195

Teléfono: +1 206 616 8464

Fax: +1 206 685 7054

Correo electrónico: aula.seattle@cervantes.es

Web: <http://seattle.cervantes.es/>

Oficinas Económicas y Comerciales**Oficina Económica y Comercial en Chicago**

Consejera: Dña. María Jesús Fernández García

500 North Michigan Avenue, Suite 1500.. Chicago, IL, 60611

Teléfono: (1) 312 644 1154

Correo electrónico: chicago@comercio.mineco.es

Web: <https://www.icex.es/es/quienes-somos/donde-estamos/red-exterior-de-comercio/US/inicio>

Oficina Económica y Comercial en Los Ángeles

Consejero: D. Alberto Cerdán Borja

1801 Century Park E, Suite 1801 Los Angeles CA 90067

Teléfono: (1) 918 841 7396

Correo electrónico: losangeles@comercio.mineco.es

Web: <https://www.icex.es/es/quienes-somos/donde-estamos/red-exterior-de-comercio/US/inicio>

Oficina Económica y Comercial en Miami

Consejero: D. Javier Yraola Burgos

2655 Le Jeune Road, Suite 1114, Coral Gables. Miami, FL 33134

Teléfono: (1) 305 446 4387

Correo electrónico: miami@comercio.mineco.es

Web: <https://www.icex.es/es/quienes-somos/donde-estamos/red-exterior-de-comercio/US/inicio>

Oficina Económica y Comercial en Nueva York

Consejero: D. Carlos Jiménez Aguirre

405 Lexington Avenue 47Th Floor. Nueva York, NY 10174

Teléfono: (1) 212 661 4959

Correo electrónico: nuevayork@comercio.mineco.es

Web: <https://www.icex.es/es/quienes-somos/donde-estamos/red-exterior-de-comercio/US/inicio>

Oficina Económica y Comercial en Puerto Rico

Consejero: D. Francisco José Millán Rajoy

Avenida Arterial Hostos, 239 Edif. Capital Center I, Ste. 705

San Juan 00918-1416. Puerto Rico

Teléfono: (1) 787 758 6345

Correo electrónico: sanjuan@comercio.mineco.es

Web: <https://www.icex.es/es/quienes-somos/donde-estamos/red-exterior-de-comercio/PR/inicio>